



ДОКУМЕНТ ПОДПИСАН
ЭЛЕКТРОННОЙ ПОДПИСЬЮ

СВЕДЕНИЯ О СЕРТИФИКАТЕ ЭП

Сертификат: 3DADC900CCAE259E431974E3188E5BCA

Владелец: Минсагирова Гелюзе Насыховна

Действителен с 08.07.2022 до 08.10.2023

УТВЕРЖДАЮ
Директор МБОУ «Татарско-Бурнаевская
ООШ»

СОГЛАСОВАНО
Педагогическим советом
МБОУ «Татарско-Бурнаевская ООШ»
(протокол №5 от 27.03.2023)

Минсагирова Гелюзе Насыховна
Приказ № 27 от 27.03.2022

**Отчет о результатах самообследования
Муниципального бюджетного общеобразовательного учреждения
«Татарско-Бурнаевская ООШ» за 2022 год
Общие сведения об образовательной организации**

Наименование образовательной организации	Муниципальное бюджетное общеобразовательное учреждение «Татарско-Бурнаевская основная общеобразовательная школа» Алькеевского муниципального района Республики Татарстан.
Руководитель	Минсагирова Гелюзе Насыховна
Адрес организации	422879, Россия, Республика Татарстан, Алькеевский муниципальный район, с. Татарское Бурнаево, ул.Школьная, д.19
Телефон, факс	8(843)4678214
Адрес электронной почты	Statburm.alk@tatar.ru
Учредитель	Муниципальное образование «Алькеевский муниципальный район Республики Татарстан»
Дата создания	1919 г.
Лицензия	От 26.01.2016 №7738 серии 16ЛЮ1 № 0003722
Свидетельство о государственной аккредитации	от 14.05.2015 серии 16А01 № 0000153; срок действия: до 13 мая 2027 года

Основным видом деятельности Школы является реализация общеобразовательных программ начального общего, основного общего образования.

Аналитическая часть

I. Оценка образовательной деятельности

Образовательная деятельность в Школе организуется в соответствии с Федеральным законом от 29.12.2012 № 273-ФЗ «Об образовании в Российской Федерации», ФГОС начального общего, основного общего и среднего общего образования, СП 2.4.3648-20 «Санитарно-эпидемиологические требования к организациям воспитания и обучения, отдыха и оздоровления детей и молодежи», СанПиН 1.2.3685-21 «Гигиенические нормативы и требования к обеспечению безопасности и (или) безвредности для человека факторов среды обитания», другими нормативными правовыми актами, которые регулируют деятельность образовательных организаций, основными образовательными программами. локальными нормативными актами Школы.

Учебный план 1–4-х классов ориентирован на 4-летний нормативный срок освоения основной образовательной программы начального общего образования (реализация ФГОС НОО), 5–9-х классов – на 5-летний нормативный срок освоения основной образовательной программы основного общего образования (реализация ФГОС ООО).

Основные общеобразовательные программы в образовательной организации в очной форме обучения осваивают 27 учащихся, из них 12 учащихся - образовательную программу начального общего образования; 15 учащихся - образовательную программу основного общего образования.

В рамках сетевого взаимодействия с МБУ ДО специализированной детско-юношеской спортивной школой обучающиеся образовательной организации занимаются в секциях национальной борьба (15 человек), с МБУ ДО ДДТ - в секциях национальной борьба (15 человек).

Условия дальнейшего развития содержания подготовки обучающихся:

1) учет индивидуальных особенностей и потребностей обучающихся через организацию внеурочной деятельности по всем направлениям развития личности (спортивно-оздоровительное, духовно-нравственное, социальное, общеинтеллектуальное, общекультурное).

Воспитательная работа

В 2022 году Школа провела работу по профилактике употребления психоактивных веществ (ПАВ), формированию здорового образа жизни и воспитанию законопослушного поведения обучающихся. Мероприятия проводились с участием обучающихся и их родителей.

Проведены обучающие онлайн-семинары для учителей специалистами ЦПМСС и специалистами центра «Катарсис» по вопросам здорового образа жизни, по вопросам диагностики неадекватного состояния учащихся. Проводилась систематическая работа с родителями по разъяснению уголовной и административной ответственности за преступления и правонарушения, связанные с незаконным оборотом наркотиков, незаконным потреблением наркотиков и других ПАВ.

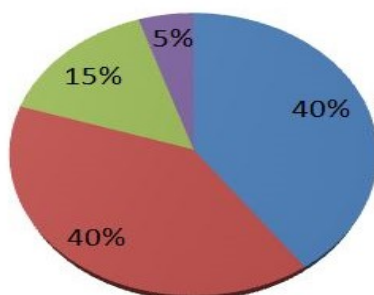
Были организованы:

- участие в конкурсе социальных плакатов «Я против коррупции»;
- участие в областном конкурсе антинаркотической социальной рекламы;
- проведение классных часов и бесед на антинаркотические темы с использованием ИКТ-технологий;
- книжная выставка «Я выбираю жизнь» в школьной библиотеке;

Дополнительное образование

Дополнительное образование ведется по физкультурно-спортивно направленности.

- Полностью удовлетворены
- Удовлетворены
- Неудовлетворены
- Не привожу ребенка на занятия по доп образованию в школу



II. Оценка системы управления организацией

Управление осуществляется на принципах единоначалия и самоуправления.

Органы управления, действующие в Школе

Наименование органа	Функции
Директор	Контролирует работу и обеспечивает эффективное взаимодействие структурных подразделений организации, утверждает штатное расписание, отчетные документы организации, осуществляет общее руководство Школой Рассматривает вопросы: развития образовательной организации; финансово-хозяйственной деятельности; материально-технического обеспечения
Педагогический совет	Осуществляет текущее руководство образовательной деятельностью Школы, в том числе рассматривает вопросы: развития образовательных услуг; регламентации образовательных отношений; разработки образовательных программ; выбора учебников, учебных пособий, средств обучения и воспитания; материально-технического обеспечения образовательного процесса; аттестации, повышения квалификации педагогических работников
Общее собрание работников	Реализует право работников участвовать в управлении образовательной организацией, в том числе: участвовать в разработке и принятии коллективного договора, Правил трудового распорядка, изменений и дополнений к ним; принимать локальные акты, которые регламентируют деятельность образовательной организации и связаны с правами и обязанностями работников; разрешать конфликтные ситуации между работниками и администрацией образовательной организации; вносить предложения по корректировке плана мероприятий организации, совершенствованию ее работы и развитию материальной базы

Для осуществления учебно-методической работы в Школе создано три предметных методических объединения:

- гуманитарных цикл;
- естественно-научных цикл;
- объединение педагогов начального образования.

В целях учета мнения обучающихся и родителей (законных представителей) несовершеннолетних обучающихся в Школе действуют Совет обучающихся и Совет родителей.

По итогам 2022 года система управления Школой оценивается как эффективная, позволяющая учесть мнение работников и всех участников образовательных отношений. В следующем году изменение системы управления не планируется.

В 2022 году систему управления внесли организационные изменения в связи с дистанционной работой и обучением. В перечень обязанностей заместителя директора по УВР добавили организацию контроля за созданием условий и качеством дистанционного

обучения. Определили способы, чтобы оповещать учителей и собирать данные, которые затем автоматически обрабатывали и хранили на виртуальных дисках.

III. Оценка содержания и качества подготовки обучающихся

Статистика показателей за 2018–2022 годы

№ п/п	Параметры статистики	2019/20 учебный год	2020/21 учебный год	2020/21 учебный год	2021/22 учебный год
1	Количество детей, обучавшихся на конец учебного года, в том числе:	33	31	32	27
	– начальная школа	13	15	16	12
	– основная школа	20	16	16	15
	– средняя школа	-	-	-	-
2	Количество учеников, оставленных на повторное обучение:				
	– начальная школа	–	–	-	-
	– основная школа				
	– средняя школа	–	–	-	-
3	Не получили аттестата:				
	– об основном общем образовании	–	–	-	-
	– среднем общем образовании	–	–	-	-
4	Окончили школу с аттестатом особого образца:				
	– в основной школе	-	–	-	-
	– средней школе	-	–	-	-

Приведенная статистика показывает, что положительная динамика успешного освоения основных образовательных программ сохраняется, при этом стабильно растет количество обучающихся Школы.

Обучающихся с ОВЗ и инвалидностью в 2022 году в Школе не было.

В 2022 году Школа продолжает успешно реализовывать рабочие программы «Второй иностранный язык: «немецкий», «Родной язык: татарский», «Родная литература: татарская», которые внесли в основные образовательные программы основного общего образования в 2016 году.

Второй иностранный язык изучаются только в 9 классе.

Краткий анализ динамики результатов успеваемости и качества знаний

Результаты освоения учащимися программ начального общего образования по показателю «успеваемость» в 2021/2022уч. году

Классы	Всего обучающихся	Из них успевают		Окончили год		Окончили год		Не успевают				Переведены условно	
								Всего		Из них н/а			
		Кол-во	%	С отметками «4» и «5»	%	С отметками «5»	%	Кол-во	%	Кол-во	%	Кол-во	%
2	5	5	100	2	40	0	0	0	0	0	0	0	0
3	2	2	100	0	0	2	100	0	0	0	0	0	0
4	2	2	100	0	0	0	0	0	0	0	0	0	0
Итого	9	9	100	2	22,2	2	22,2	0	0	0	0	0	0

Если сравнить результаты освоения обучающимися программ начального общего образования по показателю «успеваемость» в 2021/22 уч. году с результатами освоения учащимися программ начального общего образования по показателю «успеваемость» в 2020/21 уч. году, то можно отметить, что процент учащихся, окончивших на «4» и «5», увеличился на 8,9 процента (в 2020/21 уч.г был 13,3%), процент учащихся, окончивших на «5», снизился на 10,8 процента (в 2020/21уч.г. – 33 %).

Результаты освоения учащимися программ основного общего образования по показателю «успеваемость» в 2022 году

Классы	Всего обучающихся	Из них успевают		Окончили год		Окончили год		Не успевают				Переведены условно	
								Всего		Из них н/а			
		Кол-во	%	С отметками «4» и «5»	%	С отметками «5»	%	Кол-во	%	Кол-во	%	Кол-во	%
5	6	6	100	3	50	1	17						
6	4	4	100	2	50	0	0	0	0	0	0	0	0
7	3	3	100	1	33	0	0	0	0	0	0	0	0
8	-	-	-	-		-		0	0	0	0	0	0
9	2	2	100	0	0	0	0	0	0	0	0	0	0
Итого	15	15	100	6	40	1	6,7	0	0	0	0	0	0

Если сравнить результаты освоения обучающимися программ основного общего образования по показателю «успеваемость» в 2021/22 году с результатами освоения учащимися программ основного общего образования по показателю «успеваемость» в 2020-21 году, то можно отметить, что процент учащихся, окончивших на «4» и «5», увеличился на 6,1% (в 2020/21 был 33,9%), процент учащихся, окончивших на «5», снизился на 7,5% (в 2020/21 – 14,2%).

В 2022 году учащиеся 9-х классов успешно сдали итоговое собеседование по русскому языку в качестве допуска к государственной итоговой аттестации. По итогам испытания все получили «зачет» за итоговое собеседование.

Осенью 2022 года для учеников 5–9-х классов были проведены всероссийские проверочные работы, чтобы определить уровень и качество знания за предыдущий год обучения.

Результаты выполнения ВПР в сентябре-октябре 2022 года

Результаты Всероссийских проверочных работ, обучающихся 5-х классе (по программе 4 класса)

Предмет	2(%)	3(%)	4(%)	5(%)	% кач. знаний
Математика	0	100	0	0	0
Русский язык	0	0	0	0	0
Окр. мир	0	0	1	0	100

Диаграмма «Статистика по отметкам» по русскому языку

результатам Всероссийских проверочных работ для обучающихся 5-х классе (по программе 4 класса)

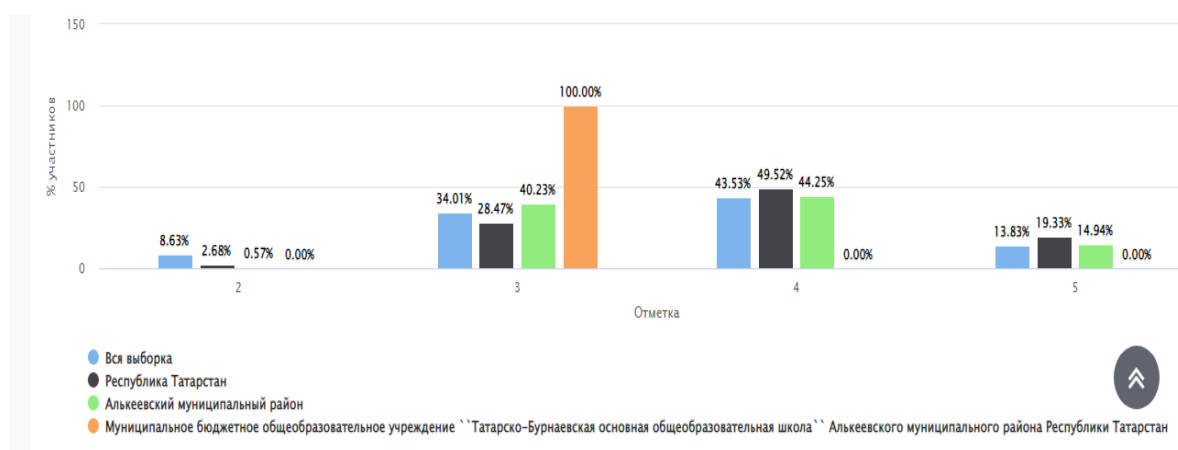
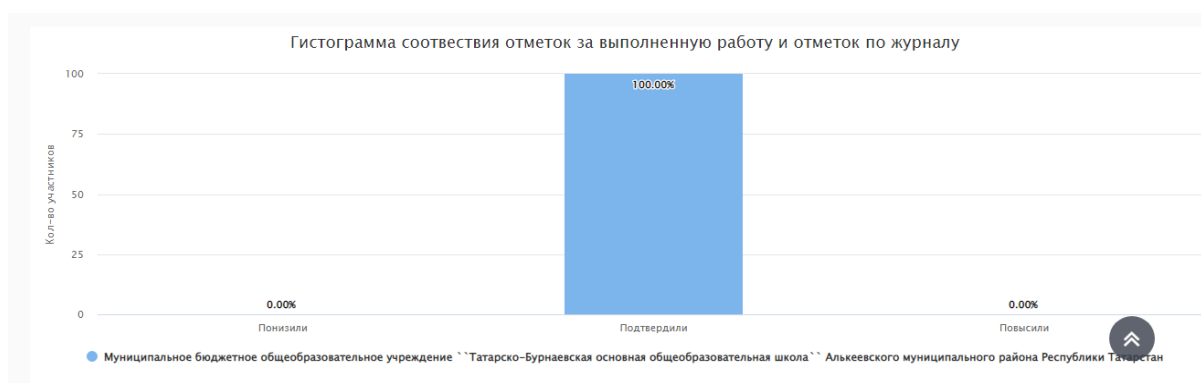


Диаграмма «Соответствия отметок за выполненную работу и отметок по журналу»

по русскому языку результатам Всероссийских проверочных работ для обучающихся 5-х классе (по программе 4 класса)



Статистика выполнения задания по русскому языку результатам Всероссийских проверочных работ для обучающихся 5-х классе (по программе 4 класса)

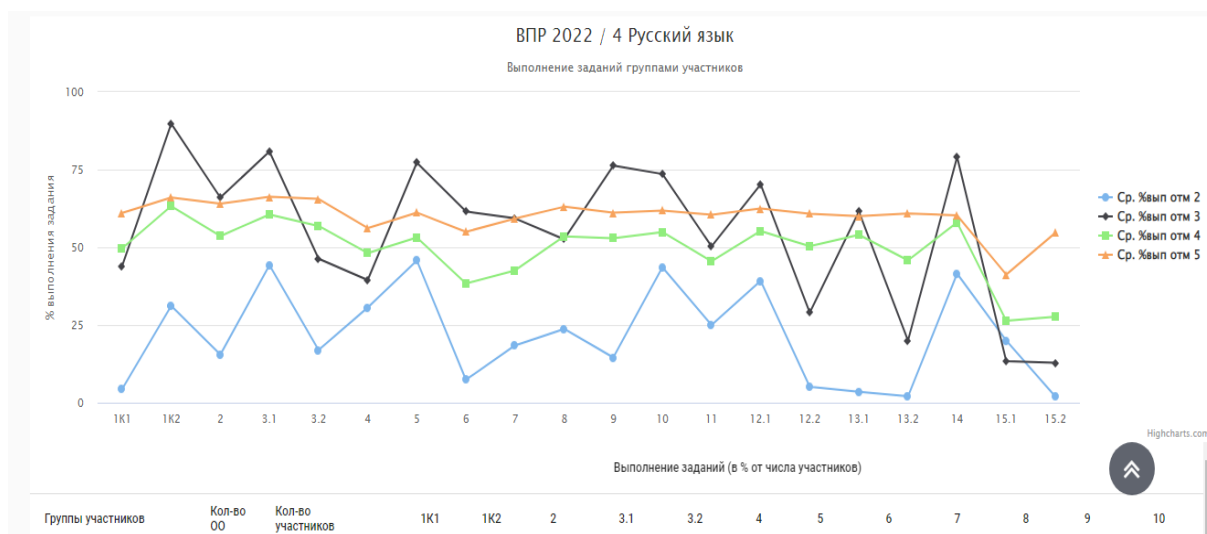


Диаграмма «Статистика по отметкам» по математике

результатам Всероссийских проверочных работ для обучающихся 5-х классе (по программе 4 класса)

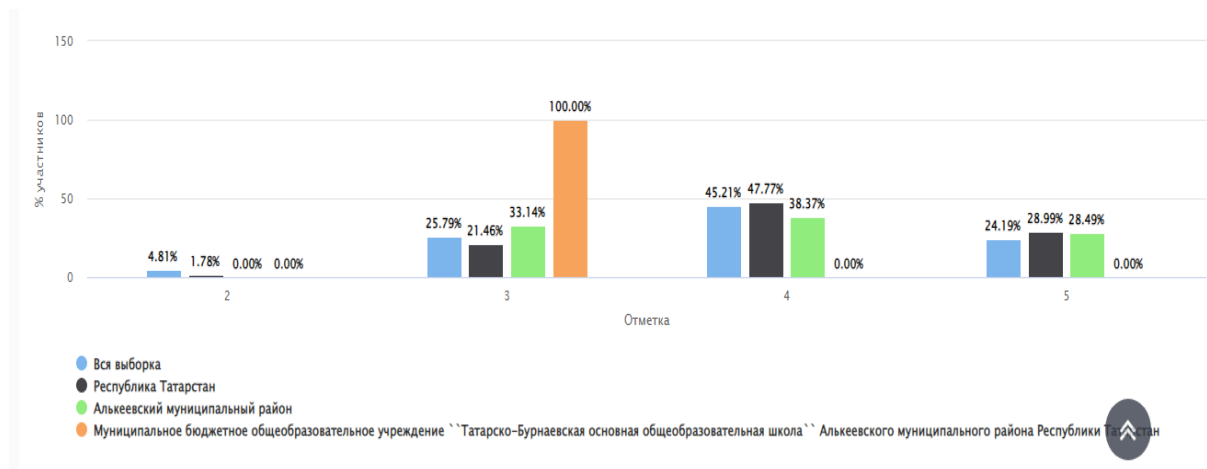


Диаграмма «Соответствия отметок за выполненную работу и отметок по журналу»

по математике результатам Всероссийских проверочных работ для обучающихся 5-х классе (по программе 4 класса)



Статистика выполнения задания по математике результатам Всероссийских проверочных работ для обучающихся 5-х классе (по программе 4 класса)

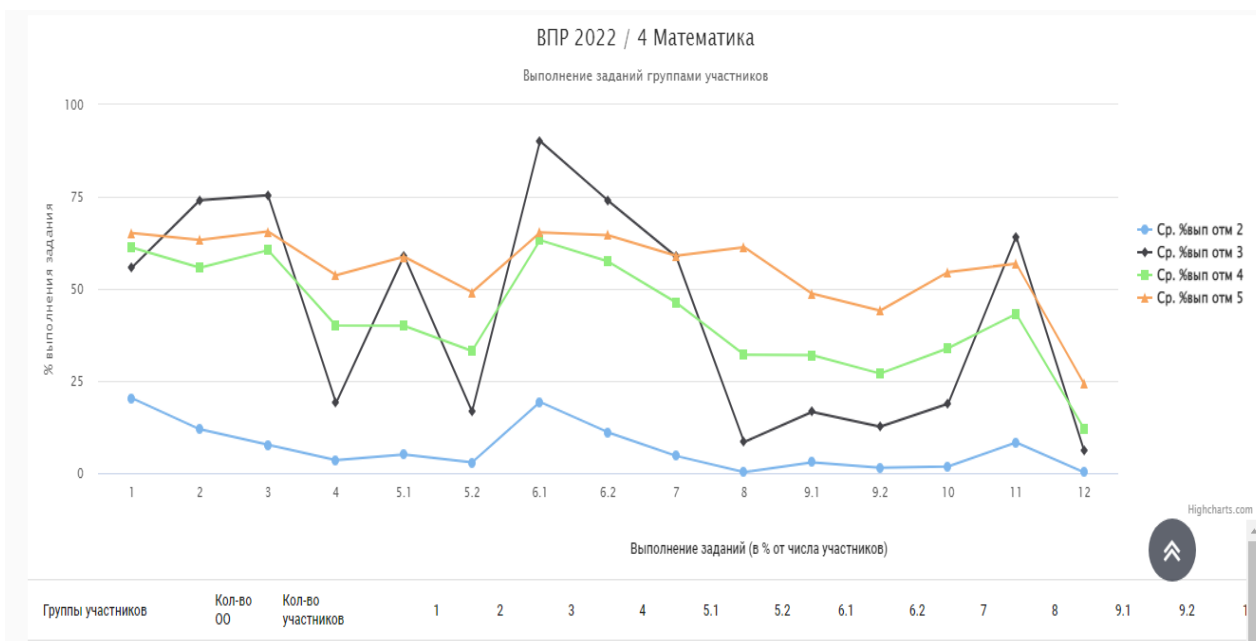


Диаграмма «Статистика по отметкам» по окружающему миру

результатам Всероссийских проверочных работ для обучающихся 5-х классе (по программе 4 класса)



**Диаграмма «Соответствия отметок за выполненную работу и отметок по журналу»
по окружающему миру результатам Всероссийских проверочных работ для обучающихся 5-х
классе (по программе 4 класса)**



**Статистика выполнение задания по окружающему миру результатам Всероссийских
проверочных работ для обучающихся 5-х классе (по программе 4 класса)**

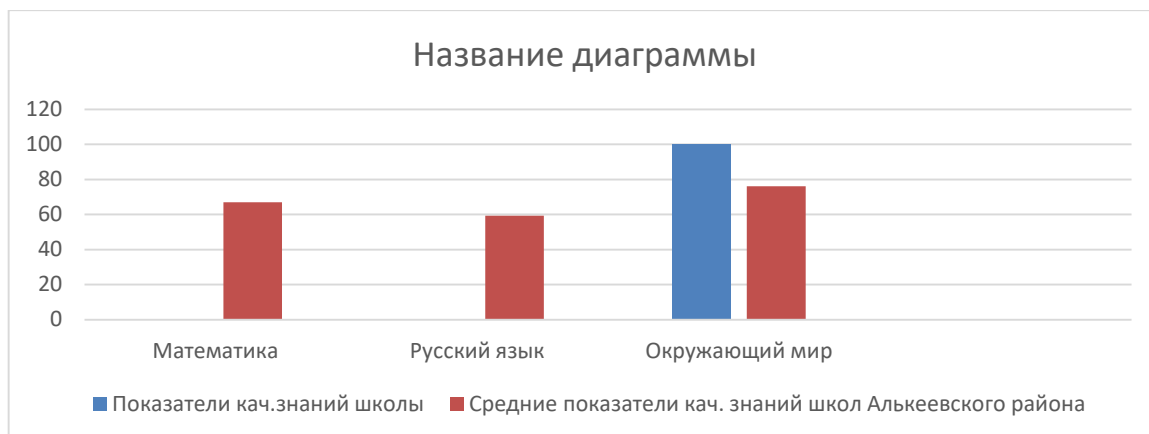


Сравнительный анализ выполнения ВПР обучающимися 4 класса за 3 года

	ВПР-2020 (осень)		ВПР-2021 (весна)		ВПР-2022 (осень)	
	кач-во	усп-ть	кач-во	усп-ть	кач-во	усп-ть
Русский язык	67	100	67	100	0	100
Математика	100	100	50	100	0	100
Окружающий мир	100	100	67	100	100	100

Анализ выполнения ВПР обучающимися 4 классов показывает, что большинство обучающихся справились с контрольными работами, успеваемость составила 100% - по русскому языку, по математике, по окружающему миру. Качество выполнения работ по русскому языку ниже уровня показателя прошлого ВПР на 67%, по окружающему миру - на 33 % выше чем в прошлом году, по математике показатель качества знаний на 50% ниже чем в прошлом году. Данные показатели ниже показателей ВПР-2020 по всем предметам, кроме окружающий мир.

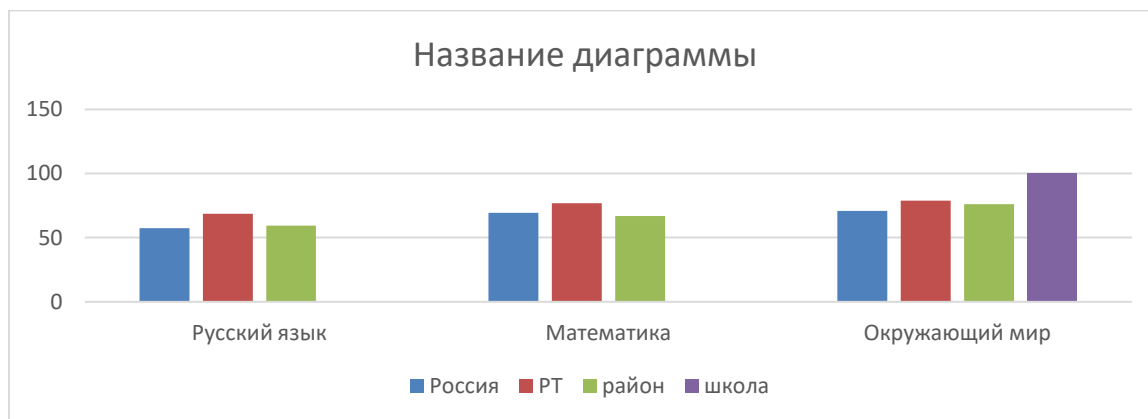
Диаграмма «Сравнение качества знаний МБОУ «Татарско-Бурнаевская ООШ» и среднего показателя качества знаний школ Алькеевского района по результатам Всероссийских проверочных работ для обучающихся 5-х классе (по программе 4 класса)



Анализ результатов Всероссийских проверочных работ для обучающихся 4-х классов показал следующее:

- качество знаний учащихся школы по математике, русскому языку ниже средних показателей качества знаний школ Алькеевского района на 100%, 100% соответственно.

Диаграмма «Сравнение качества знаний МБОУ «Татарско-Бурнаевская ООШ» и среднего показателя качества знаний России, РТ и школ Алькеевского района по результатам Всероссийских проверочных работ для обучающихся 5-х классе (по программе 4 класса)»



Сравнительные результаты выполнения ВПР-2022:

предмет	успеваемость				качество			
	Россия	РТ	район	школа	Россия	РТ	район	школа
Русский язык	91,4	97,3	99,5	100	57,4	68,6	59,2	0
Математика	95,2	98,2	100	100	69,4	76,7	66,9	0
Окружающий мир	97,9	99,5	100	100	70,8	78,9	76	100

Сравнительный анализ показывает, что успеваемость и качество выполнения работ по окружающему миру не значительно отличается от всероссийского, республиканского и муниципального показателей, по русскому языку качество

выполнения работ ниже на 57,4- 68,6%, по окружающему миру качество выполнения работ ниже на 66,9-76,7%.

Результаты Всероссийских проверочных работ, обучающихся 6-х классе (по программе 5 класса)

Предмет	2(%)	3(%)	4(%)	5(%)	% кач. знаний
Математика	0	1	3	1	80
Русский язык	0	3	2	0	40
Биология	0	1	3	1	80
История	0	1	3	1	80

Диаграмма «Статистика по отметкам» по русскому языку

результатам Всероссийских проверочных работ для обучающихся 6-х классе (по программе 5 класса)

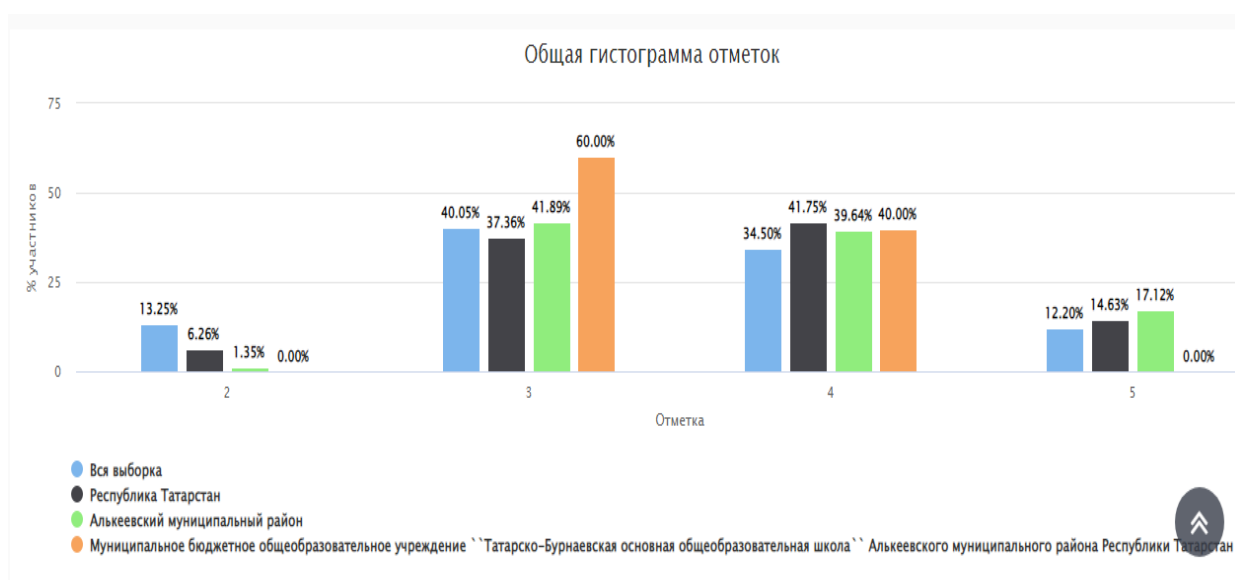
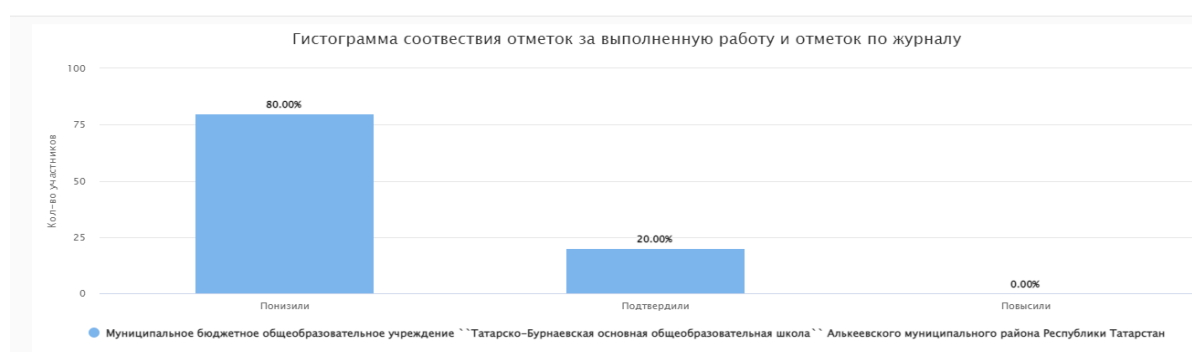


Диаграмма «Соответствия отметок за выполненную работу и отметок по журналу» по русскому языку результатам Всероссийских проверочных работ для обучающихся 6-х классе (по программе 5 класса)



Статистика выполнение задания по русскому языку результатам Всероссийских проверочных работ для обучающихся 6-х классе (по программе 5 класса)

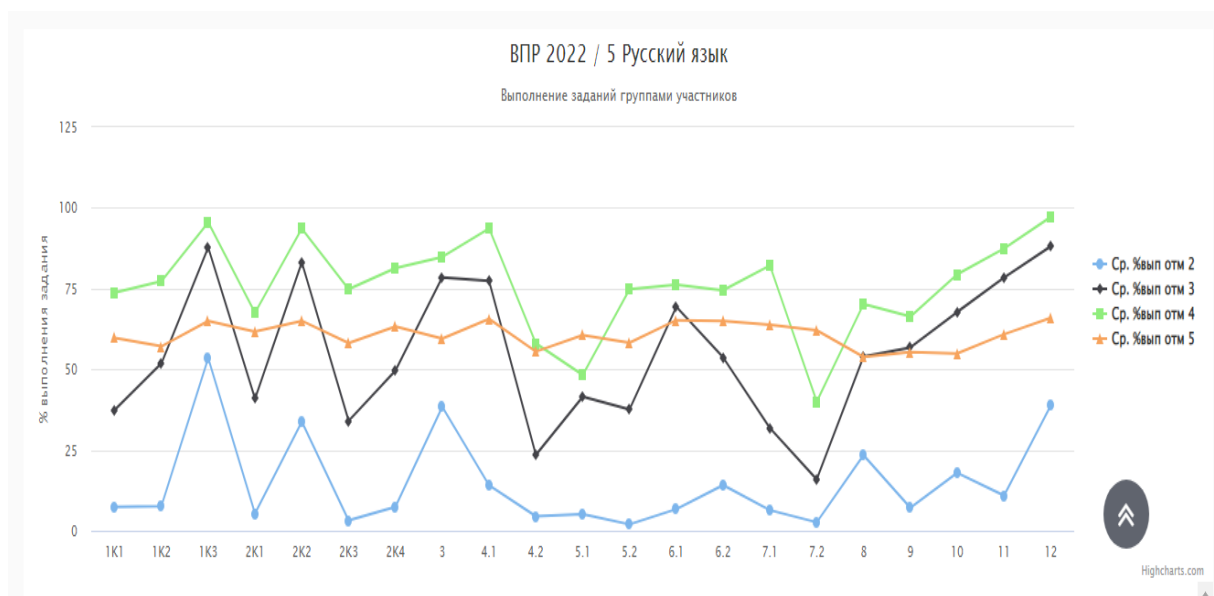
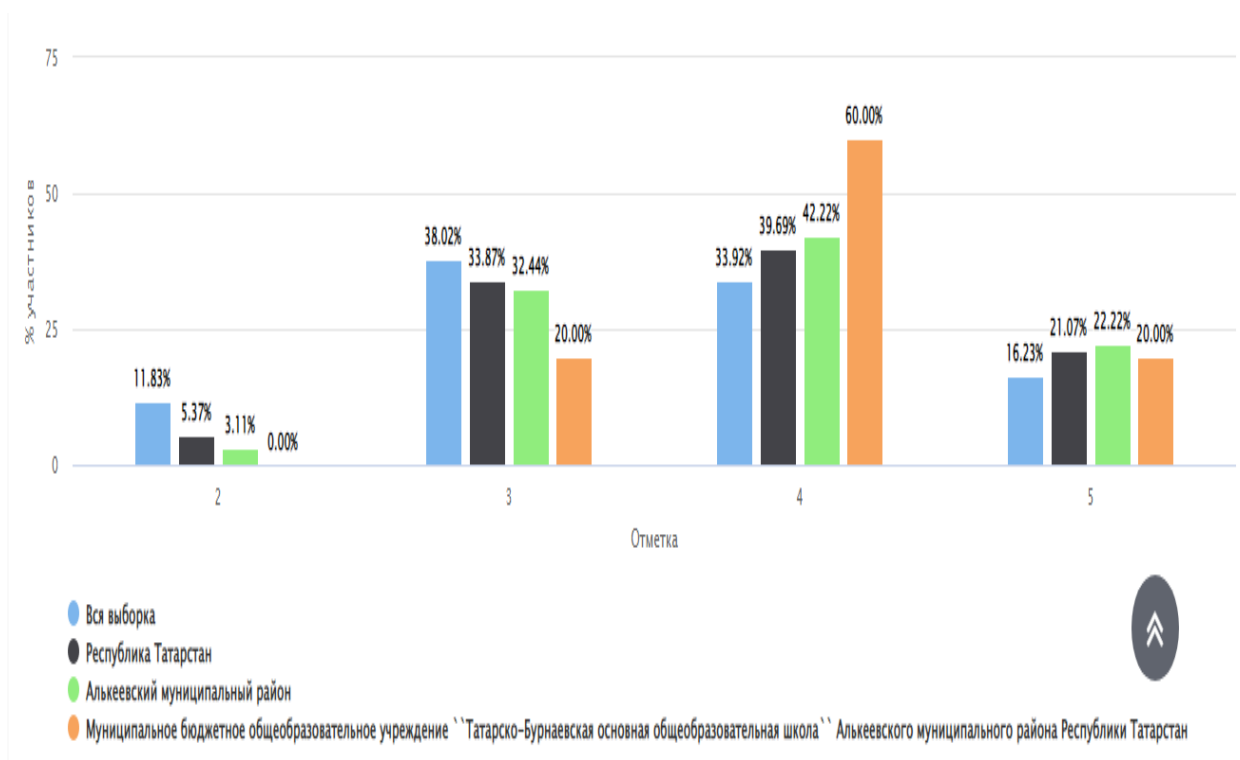
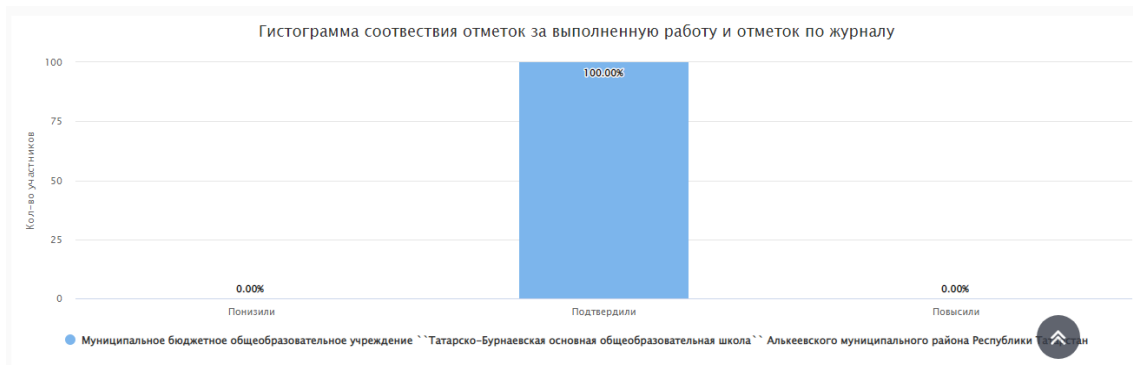


Диаграмма «Статистика по отметкам» по математике

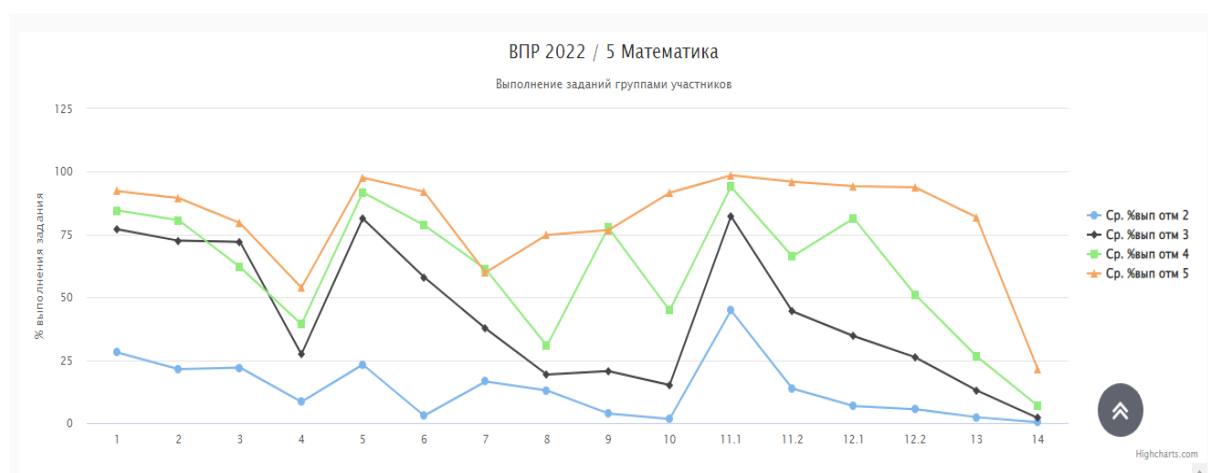
результатам Всероссийских проверочных работ для обучающихся 6-х классе (по программе 5 класса)



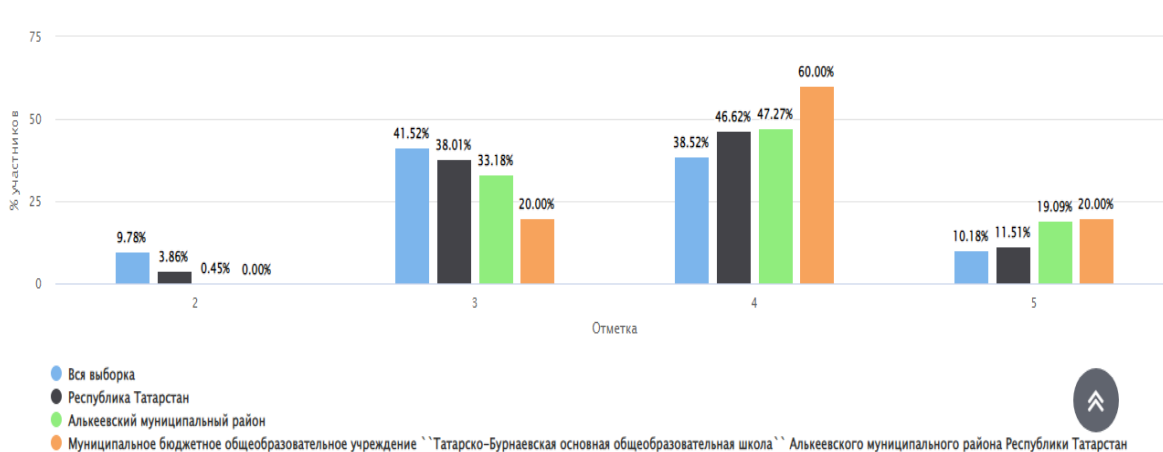
**Диаграмма «Соответствия отметок за выполненную работу и отметок по журналу»
по математике результатам Всероссийских проверочных работ для обучающихся 6-х классе
(по программе 5 класса)**



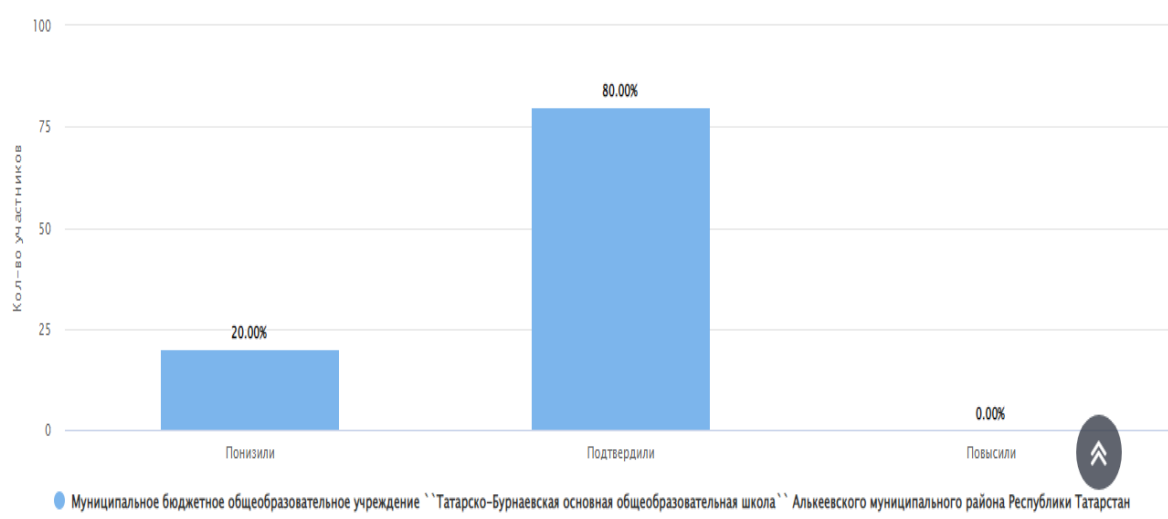
Статистика выполнение задания по математике результатам Всероссийских проверочных работ для обучающихся 6-х классе (по программе 5 класса)



**Диаграмма «Статистика по отметкам» по биологии
результатам Всероссийских проверочных работ для обучающихся 6-х классе (по программе 5 класса)**



**Диаграмма «Соответствия отметок за выполненную работу и отметок по журналу»
по биологии результатам Всероссийских проверочных работ для обучающихся 6-х классе (по
программе 5 класса)**



Статистика выполнение задания по биологии результатам Всероссийских проверочных работ для обучающихся 6-х классе (по программе 5 класса)

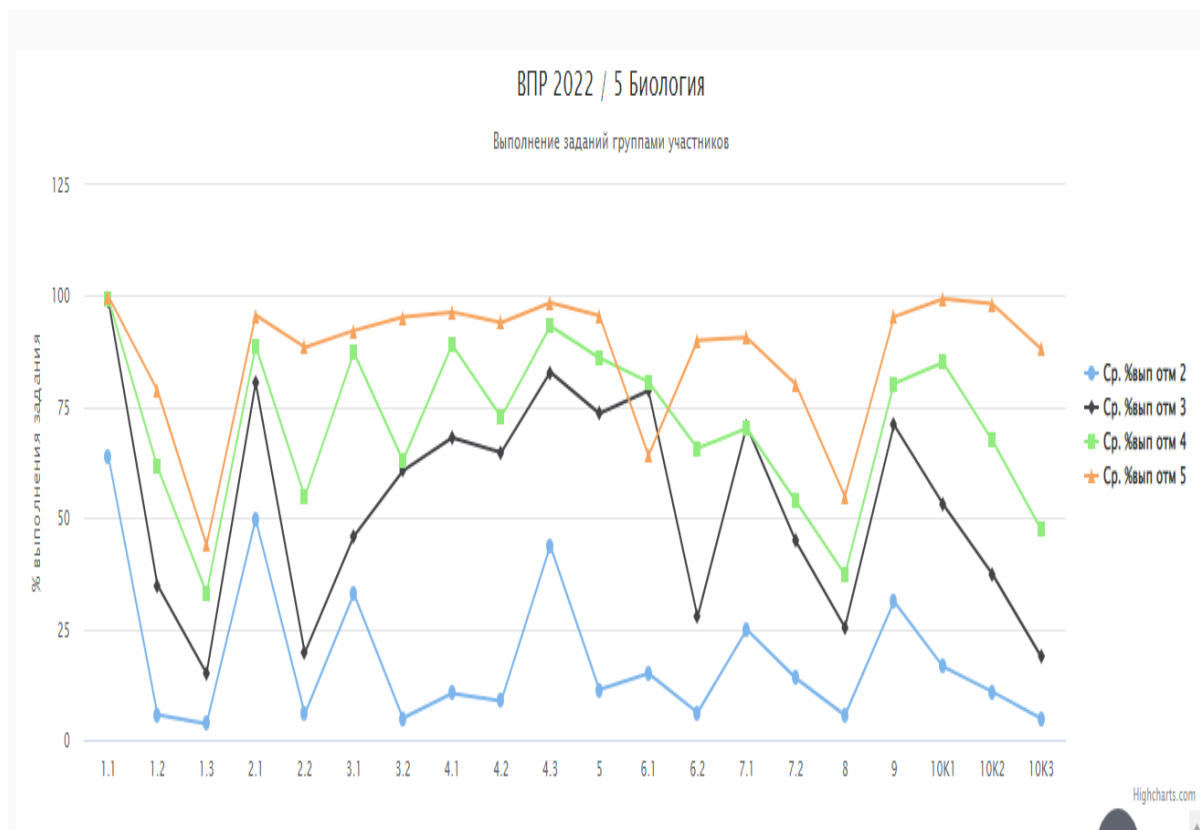


Диаграмма «Статистика по отметкам» по истории

результатам Всероссийских проверочных работ для обучающихся 6-х классе (по программе 5 класса)

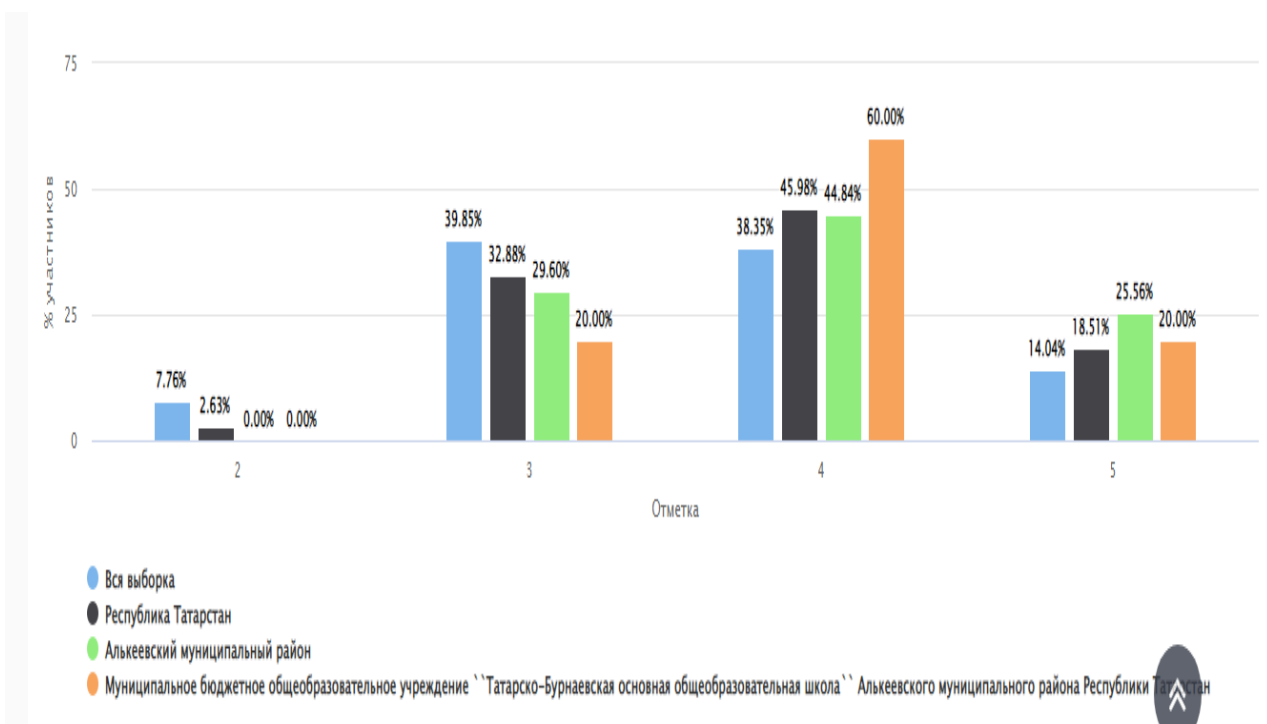
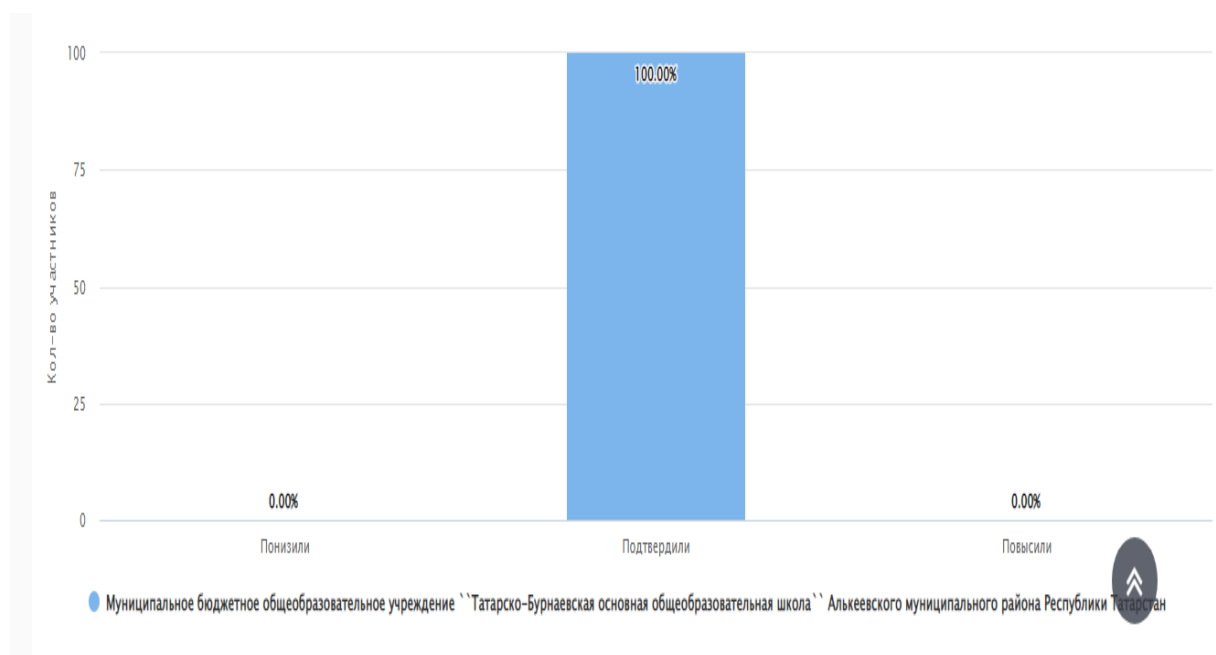
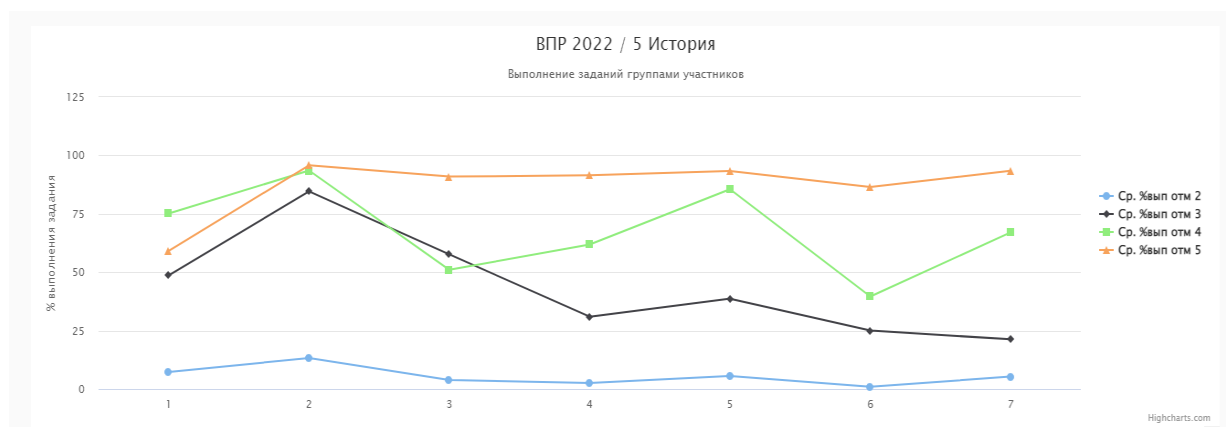


Диаграмма «Соответствия отметок за выполненную работу и отметок по журналу»

по истории результатам Всероссийских проверочных работ для обучающихся 6-х классе (по программе 5 класса)



Статистика выполнения задания по истории результатам Всероссийских проверочных работ для обучающихся 6-х классе (по программе 5 класса)



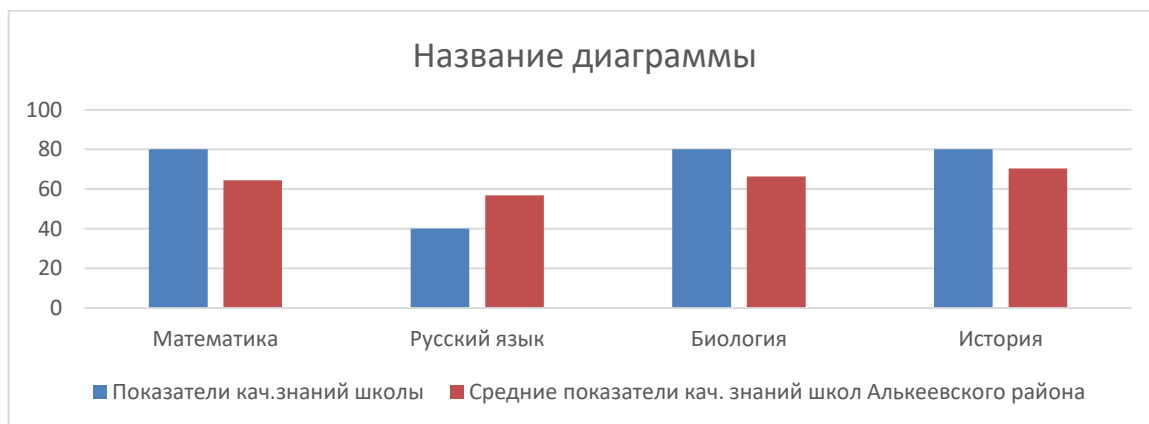
Сравнительный анализ выполнения ВПР обучающимися 5 класса за 3 года

	ВПР-2020 (осень)		ВПР-2021 (весна)		ВПР-2022 (осень)	
	кач-во	усп-ть	кач-во	усп-ть	кач-во	усп-ть
Русский язык	100	100	67	100	40	100
Математика	50	100	33	100	80	100
История	75	100	100	100	80	100
Биология	75	100	33	100	80	100

Анализ выполнения ВПР обучающимися 5 классов показывает, что большинство обучающихся справились с контрольными работами, успеваемость составила 100% по всем предметам.

Качество выполнения работ по русскому языку ниже показателя прошлого года на 27% и ниже показателя ВПР-2020 на 60 %, по математике показатель качества знаний на 47 % выше показателя прошлого года, по биологии - на 47 % выше показателей прошлого года, так же на 5 % выше показателя ВПР-2020, по истории - на 20 % ниже показателей прошлого года и на 5 % выше показателя ВПР-2020.

Диаграмма «Сравнение качества знаний МБОУ «Татарско-Бурнаевская ООШ» и среднего показателя качества знаний школ Алькеевского района по результатам Всероссийских проверочных работ для обучающихся 6-х классе (по программе 5 класса)»



Анализ результатов Всероссийских проверочных работ для обучающихся 6-х классе (по программе 5 класса) показал следующее:

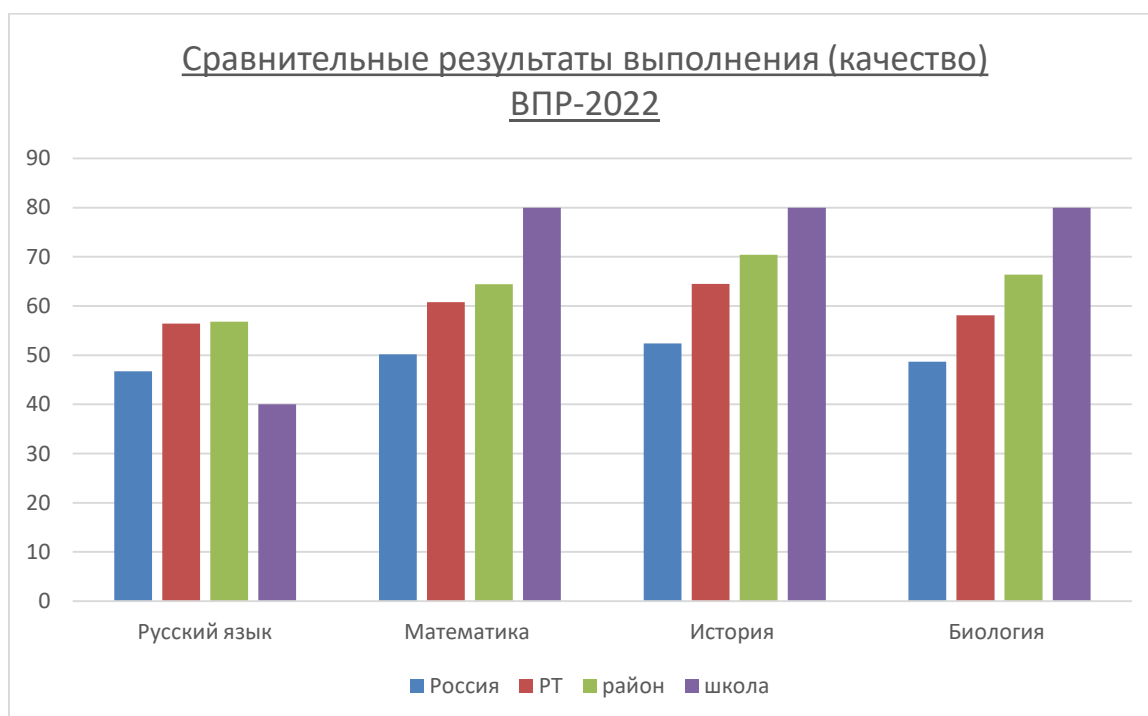
- качество знаний учащихся школы по математике, биологии, истории выше средних показателей качества знаний школ Алькеевского района на 15,6% ,13,6% и 9,6% соответственно.

- качество знаний учащихся школы по русскому языку ниже средних показателей качества знаний школ Алькеевского района на 16,8% соответственно.

Сравнительные результаты выполнения ВПР-2022 обучающимися 5 класса:

предмет	успеваемость				качество			
	Россия	РТ	район	школа	Россия	РТ	район	школа
Русский язык	86,8	93,7	98,7	100	46,7	56,4	56,8	40
Математика	88,1	94,6	96,9	100	50,2	60,8	64,4	80
История	92,2	97,4	100	100	52,4	64,5	70,4	80
Биология	90,2	96,1	99,6	100	48,7	58,1	66,4	80

Диаграмма «Сравнение качества знаний МБОУ «Татарско-Бурнаевская ООШ» и среднего показателя качества знаний России, РТ и школ Алькеевского района по результатам Всероссийских проверочных работ для обучающихся 6-х классе (по программе 5 класса)»



Сравнительный анализ показывает, что успеваемость и качество выполнения работ по всем предметам значительно выше всероссийского, республиканского и муниципального показателей. Качество выполнения работ по русскому языку значительно ниже показателей всероссийского, республиканского и муниципального уровней на 6-16%.

Результаты Всероссийских проверочных работ, обучающихся 7-х классе (по программе 6 класса)

Предмет	2(%)	3(%)	4(%)	5(%)	% кач. знаний
Математика	0	50	50	0	50
Русский язык	0	50	50	0	50
Биология	0	25	75	0	75
Обществознания	0	0	100	0	100

Диаграмма «Статистика по отметкам» по русскому языку

результатам Всероссийских проверочных работ для обучающихся 7-х классе (по программе 6 класса)

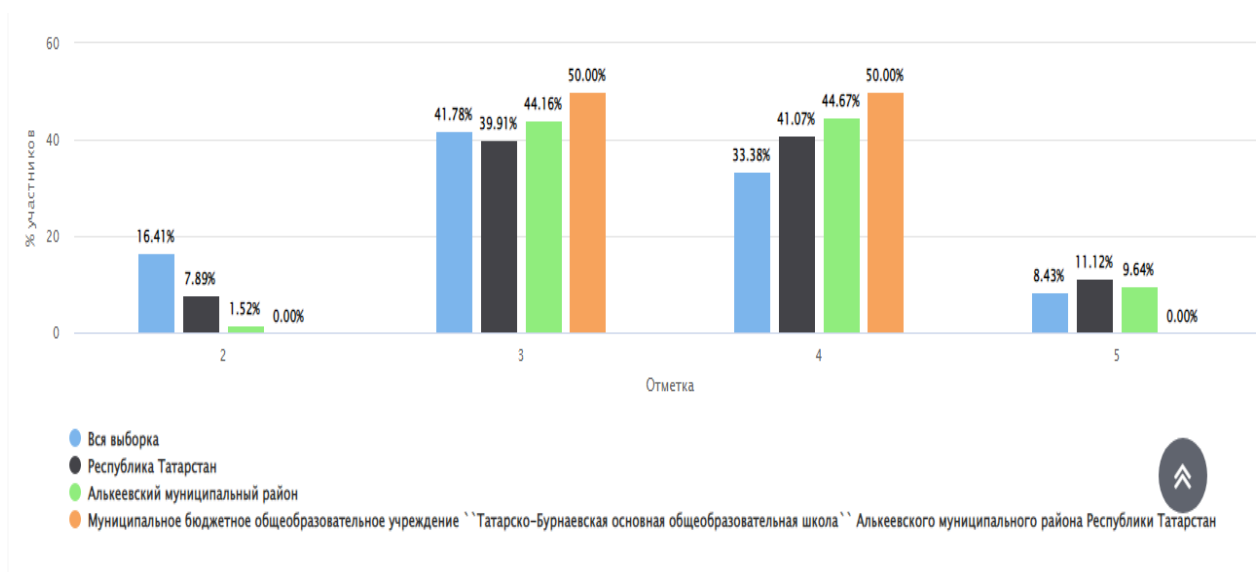
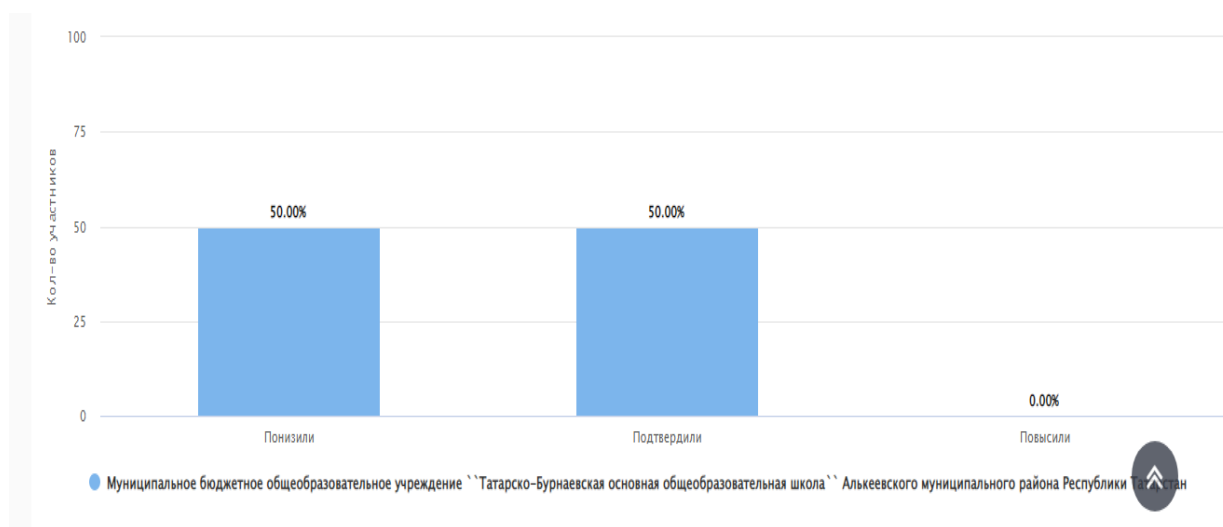


Диаграмма «Соответствия отметок за выполненную работу и отметок по журналу»

по русскому языку результатам Всероссийских проверочных работ для обучающихся 7-х классе (по программе 6 класса)



Статистика выполнения задания по русскому языку результатам Всероссийских проверочных работ для обучающихся 7-х классе (по программе 6 класса)

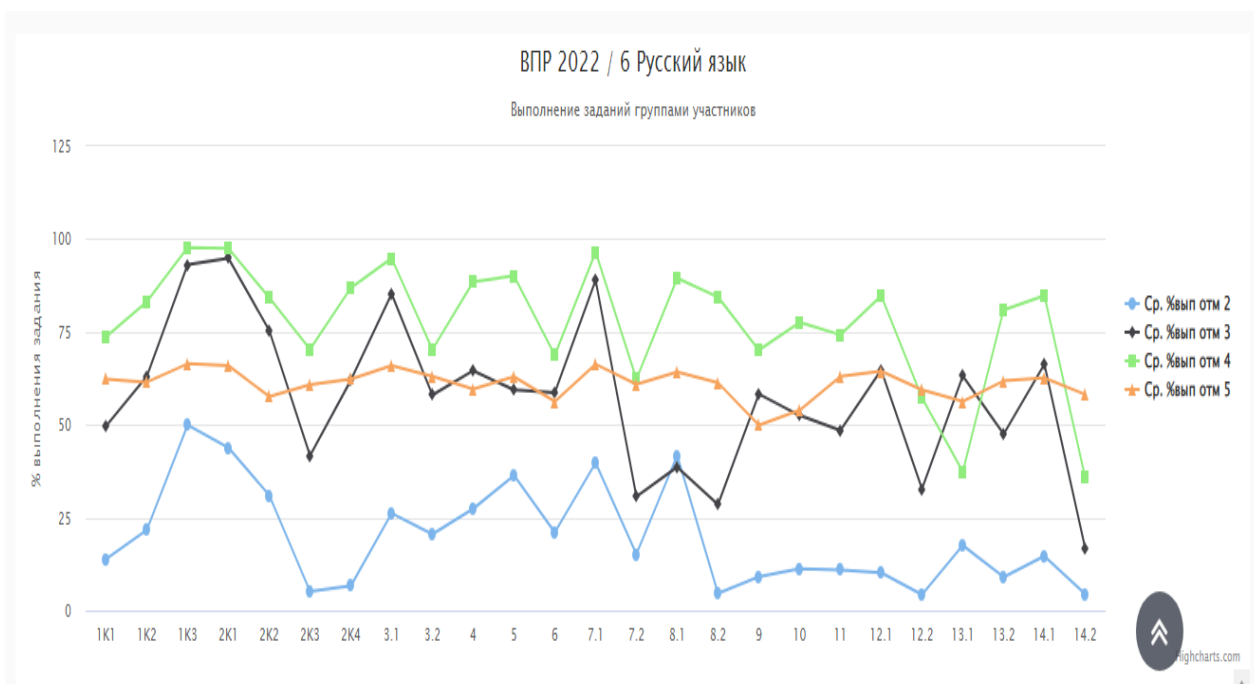
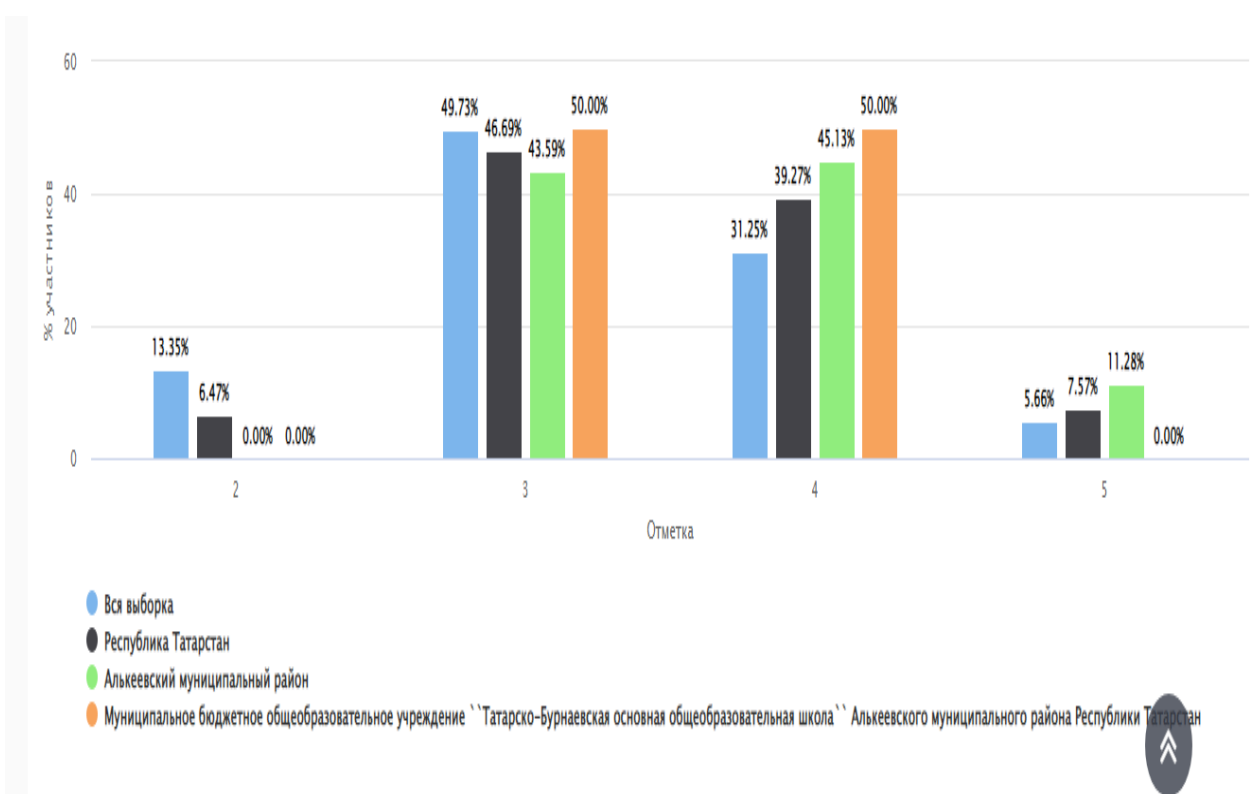
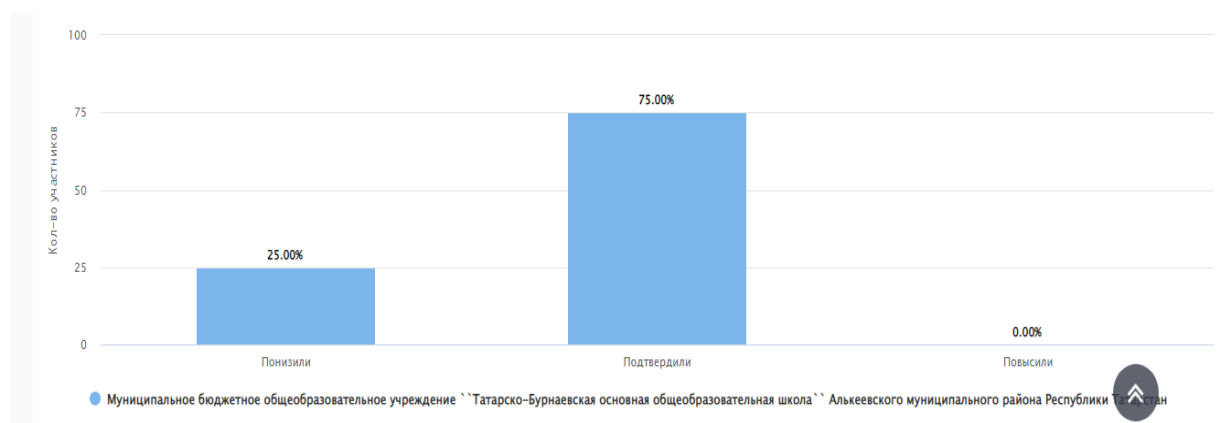


Диаграмма «Статистика по отметкам» по математике

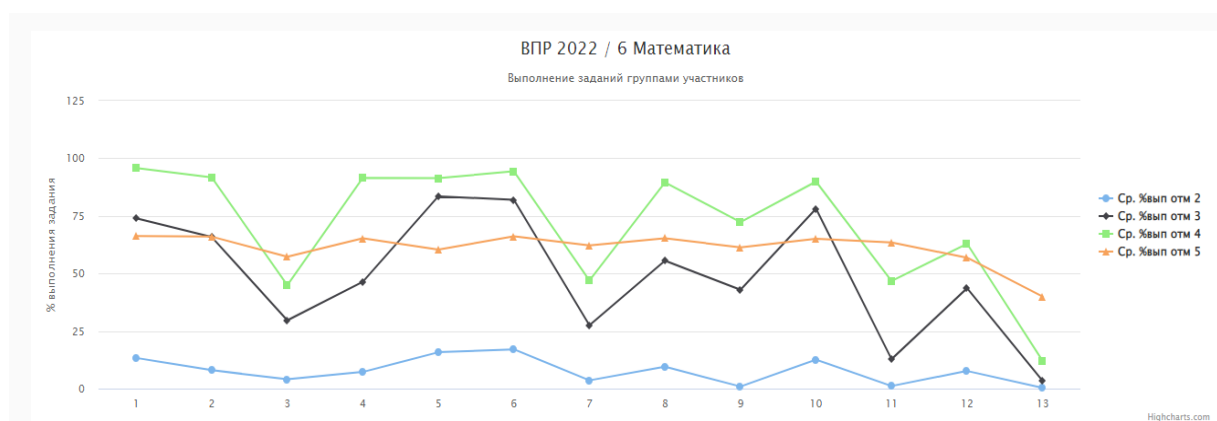
результатам Всероссийских проверочных работ для обучающихся 7-х классе (по программе 6 класса)



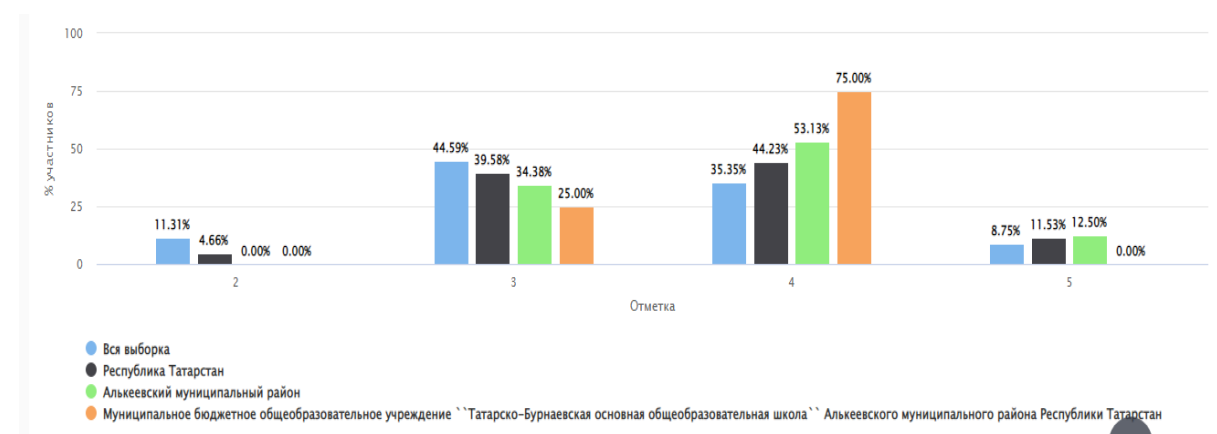
**Диаграмма «Соответствия отметок за выполненную работу и отметок по журналу»
по математике результатам Всероссийских проверочных работ для обучающихся 7-х классе
(по программе 6 класса)**



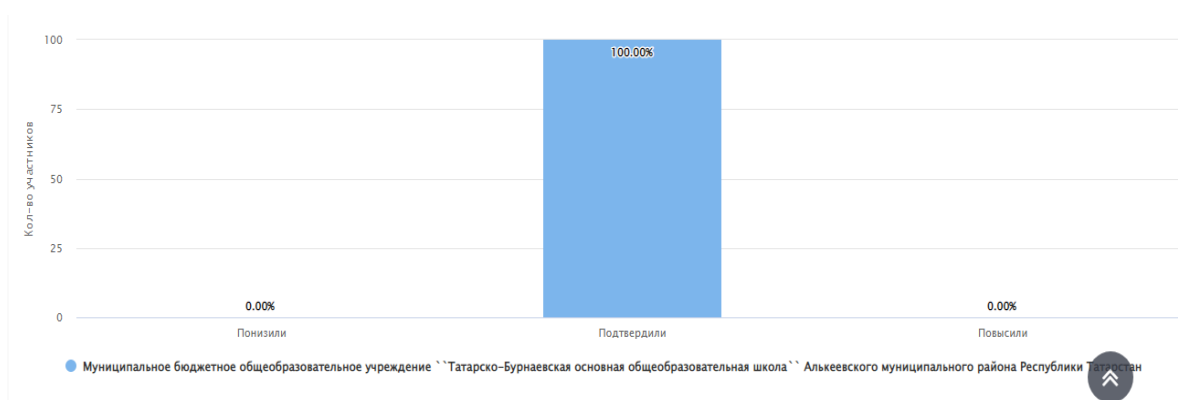
Статистика выполнение задания по математике результатам Всероссийских проверочных работ для обучающихся 7-х классе (по программе 6 класса)



**Диаграмма «Статистика по отметкам» по биологии
результатам Всероссийских проверочных работ для обучающихся 7-х классе (по программе 6 класса)**



**Диаграмма «Соответствия отметок за выполненную работу и отметок по журналу»
по биологии результатам Всероссийских проверочных работ для обучающихся 7-х классе (по
программе 6 класса)**



Статистика выполнение задания по биологии результатам Всероссийских проверочных работ для обучающихся 7-х классе (по программе 6 класса)

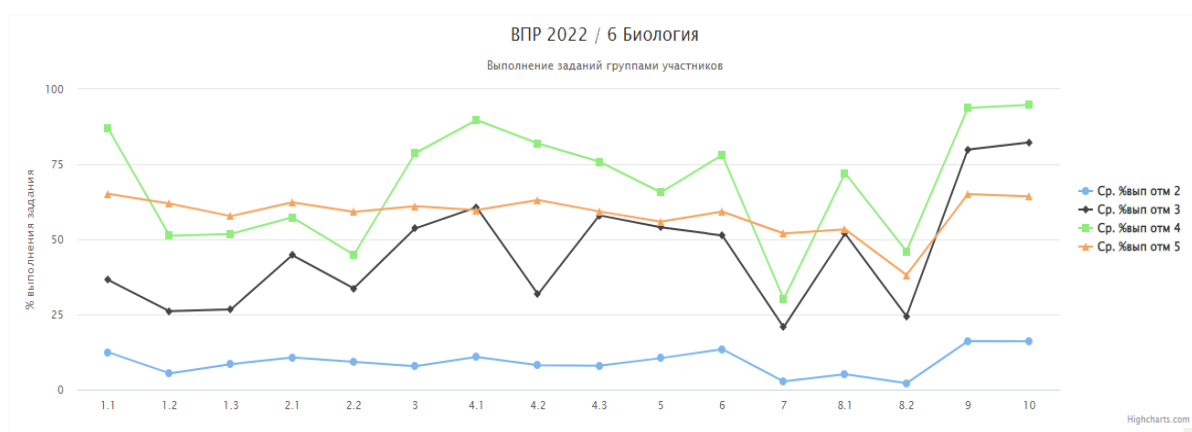


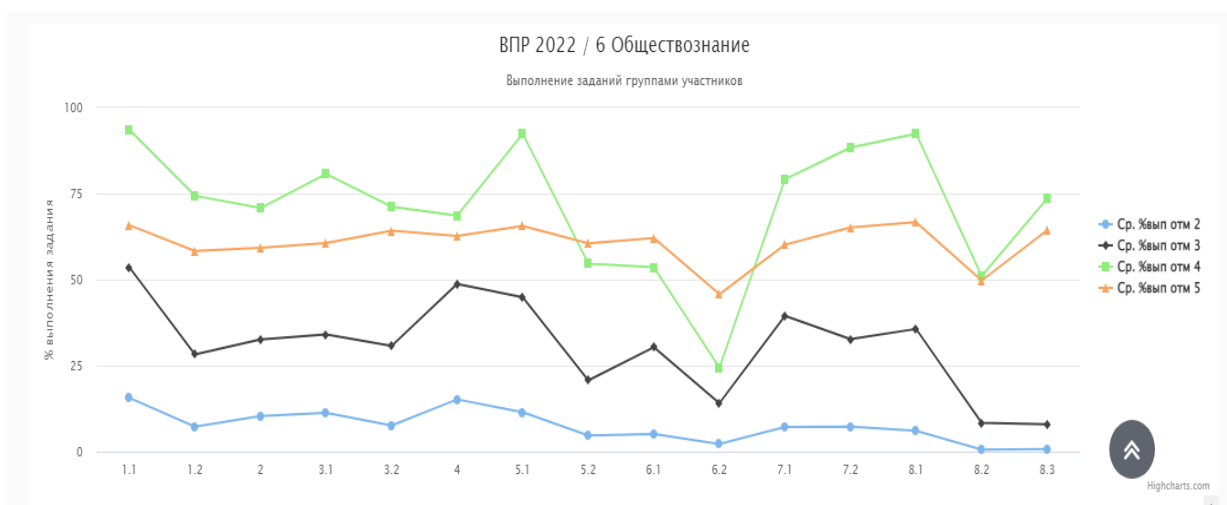
Диаграмма «Статистика по отметкам» по общественнознанию результатам Всероссийских проверочных работ для обучающихся 7-х классе (по программе 6 класса)



**Диаграмма «Соответствия отметок за выполненную работу и отметок по журналу»
по общественнознанию результатам Всероссийских проверочных работ для обучающихся 7-х
классе (по программе 6 класса)**



**Статистика выполнение задания по общественнознанию
результатам Всероссийских проверочных работ для обучающихся 7-х классе (по программе
6 класса)**

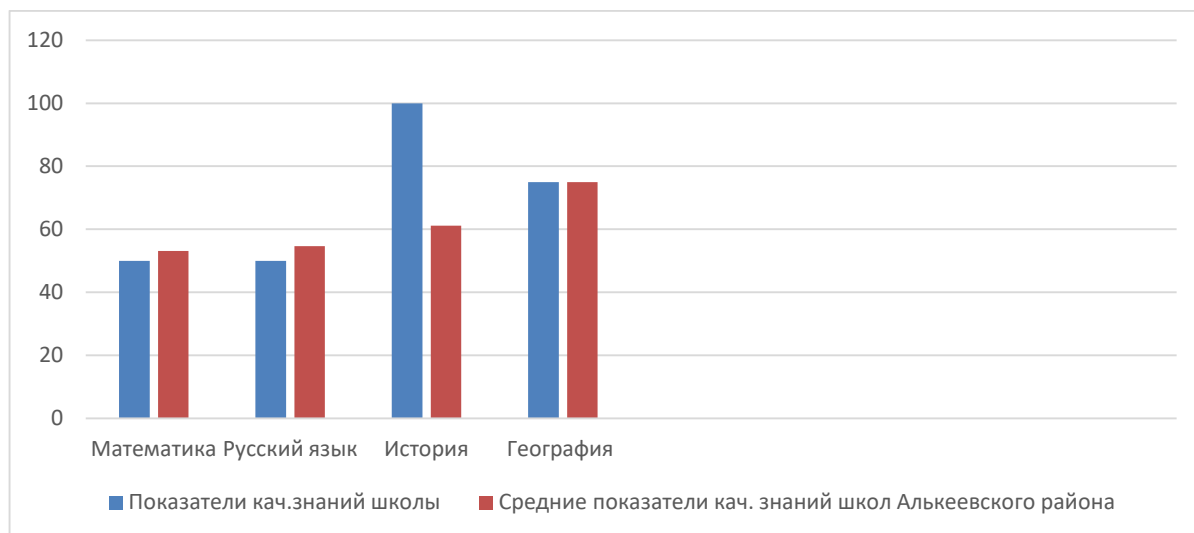


Сравнительный анализ выполнения ВПР обучающимися 6 класса за 3 года

	ВПР-2022 (осень)		ВПР-2021(весна)		ВПР-2022 (осень)	
	кач-во	усп-ть	кач-во	усп-ть	кач-во	усп-ть
Русский язык	-	-	50	100	50	100
Математика	-	-	50	100	50	100
Биология	-	-	-	-	75	100
Обществозн ание	-	-	-	-	100	100
История	-	-	100	100	-	-
География	-	-	75	100	-	-

Анализ результатов выполнения ВПР обучающимися 6-х классов показывает, что успеваемость составляет 100%. По сравнению с прошлым годом показатели по русскому языку, по математике (успеваемость – на 0%, качество - на 0%) остались без изменения.

Диаграмма «Сравнение качества знаний МБОУ «Татарско-Бурнаевская ООШ» и среднего показателя качества знаний школ Алькеевского района по результатам Всероссийских проверочных работ для обучающихся 7-х классе (по программе 6 класса)

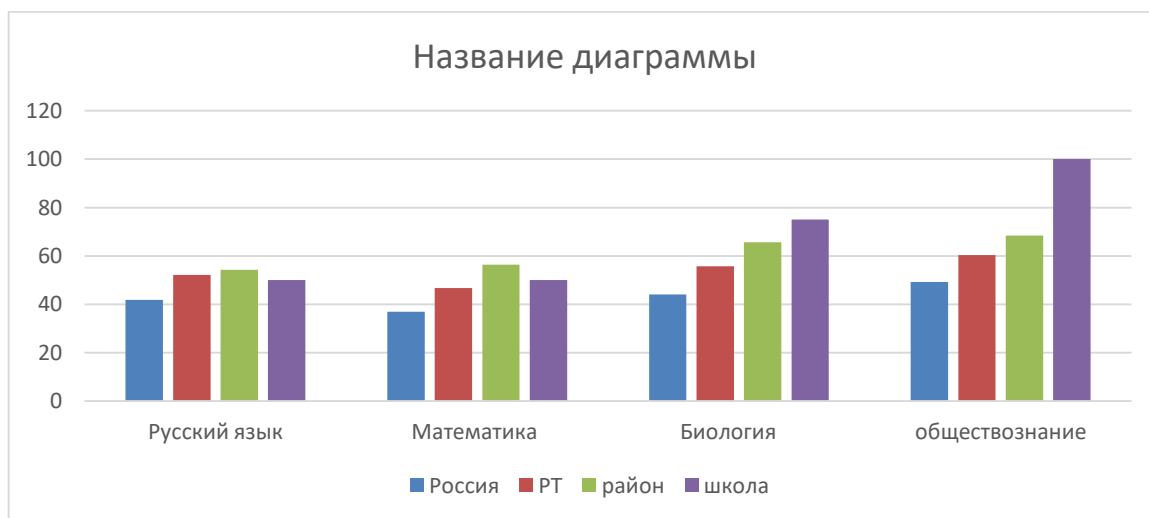


Анализ результатов Всероссийских проверочных работ для обучающихся 7-х классе (по программе 6 класса) показал следующее:

- качество знаний учащихся школы по истории выше средних показателей качества знаний школ Алькеевского района на 38,9%.

- качество знаний учащихся школы по математике, русскому языку ниже средних показателей качества знаний школ Алькеевского района на 3,1%, 4,6% соответственно.

Диаграмма «Сравнение качества знаний МБОУ «Татарско-Бурнаевская ООШ» и среднего показателя качества знаний России, РТ и школ Алькеевского района по результатам Всероссийских проверочных работ для обучающихся 7-х классе (по программе 6 класса)»



Сравнительные результаты выполнения ВПР обучающимися 7-х классе (по программе 6 класса):

предмет	успеваемость				качество			
	Россия	РТ	район	школа	Россия	РТ	район	школа
Русский язык	83,6	92,1	98,5	100	41,8	52,2	54,3	50
Математика	86,6	93,5	100	100	36,9	46,8	56,4	50
Биология	88,7	95,3	100	100	44,1	55,8	65,6	75
обществознание	92,1	97,1	100	100	49,3	60,4	68,4	100

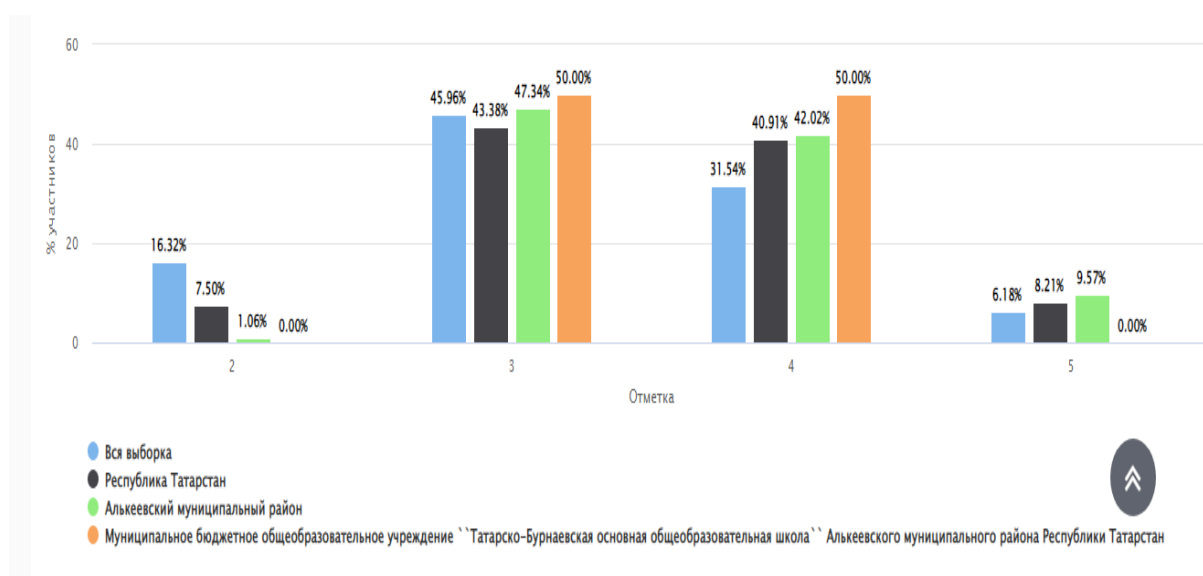
Значительно выше уровня всероссийского, республиканского и муниципального показателей успеваемость по русскому языку. Выше уровня всероссийского, республиканского показателей успеваемость, по математике, обществознанию, биологии. Качество знаний выше по биологии (на 10-21 %), обществознанию (на 31-50 %); ниже качество знаний - по русскому языку (на 2-4 % республиканского и муниципального показателей), по математике (на 6,4% муниципального показателей).

Результаты Всероссийских проверочных работ, обучающихся 8-х классов (по программе 7 класса)

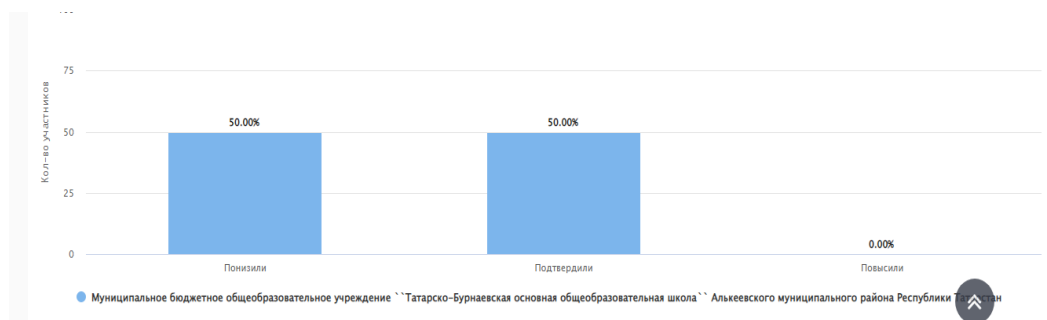
Предмет	2(%)	3(%)	4(%)	5(%)	% кач. знаний
Математика	0	50	50	0	50
Русский язык	0	50	50	0	50
Английский язык	0	67	33	0	33,3
Физика	0	33	33	33	66,6
обществознание	0	0	100	0	100

Диаграмма «Статистика по отметкам» по русскому языку

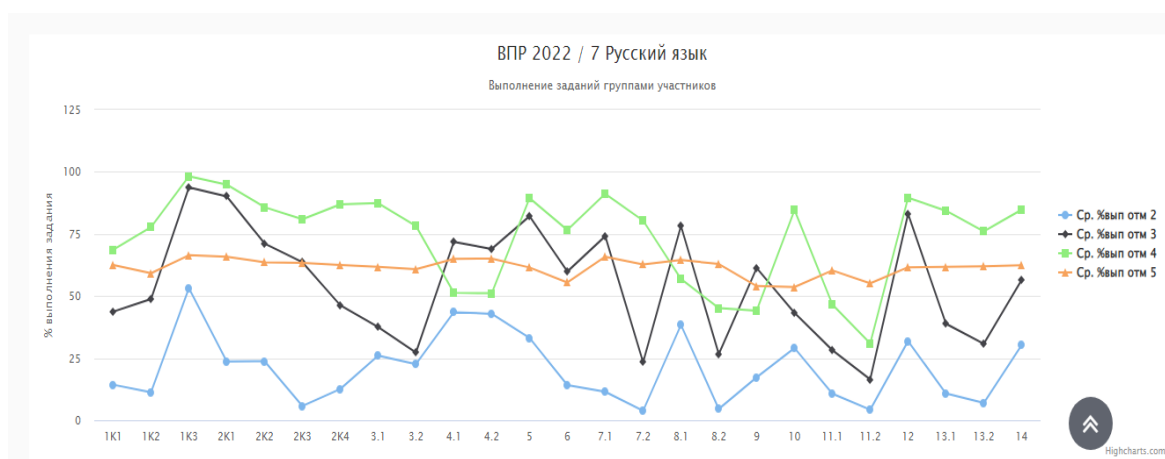
результатам Всероссийских проверочных работ для обучающихся 8-х классе (по программе 7 класса)



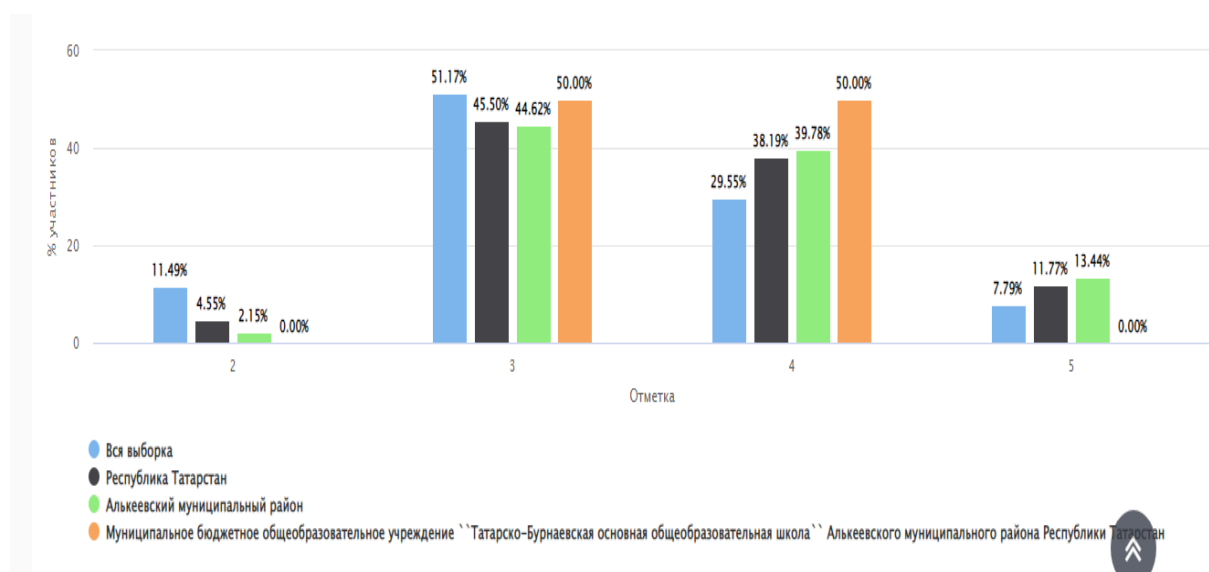
**Диаграмма «Соответствия отметок за выполненную работу и отметок по журналу»
по русскому языку результатам Всероссийских проверочных работ для обучающихся 8-х
классе (по программе 7 класса)**



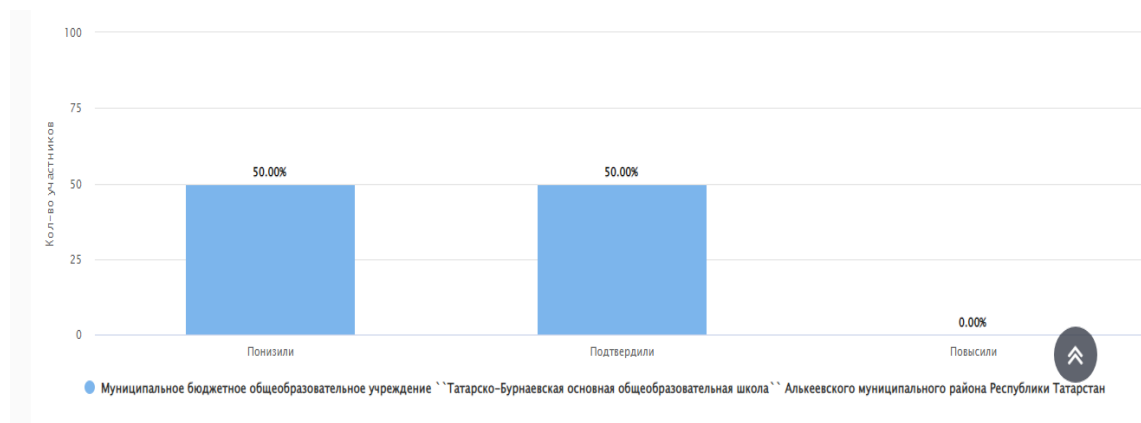
**Статистика выполнение задания по русскому языку
результатам Всероссийских проверочных работ для обучающихся 8-х классе (по программе
7 класса)**



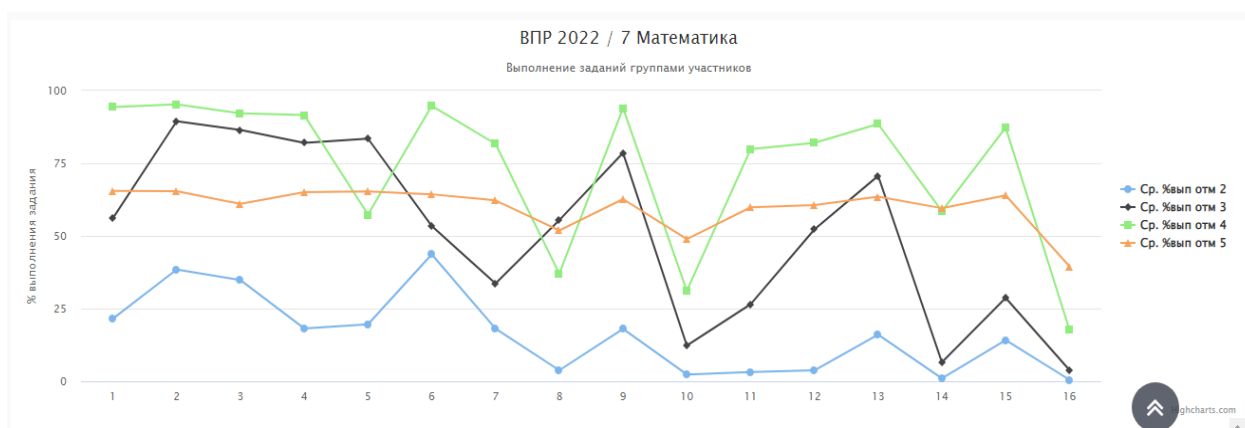
**Диаграмма «Статистика по отметкам» по математике
результатам Всероссийских проверочных работ для обучающихся 8-х классе (по программе
7 класса)**



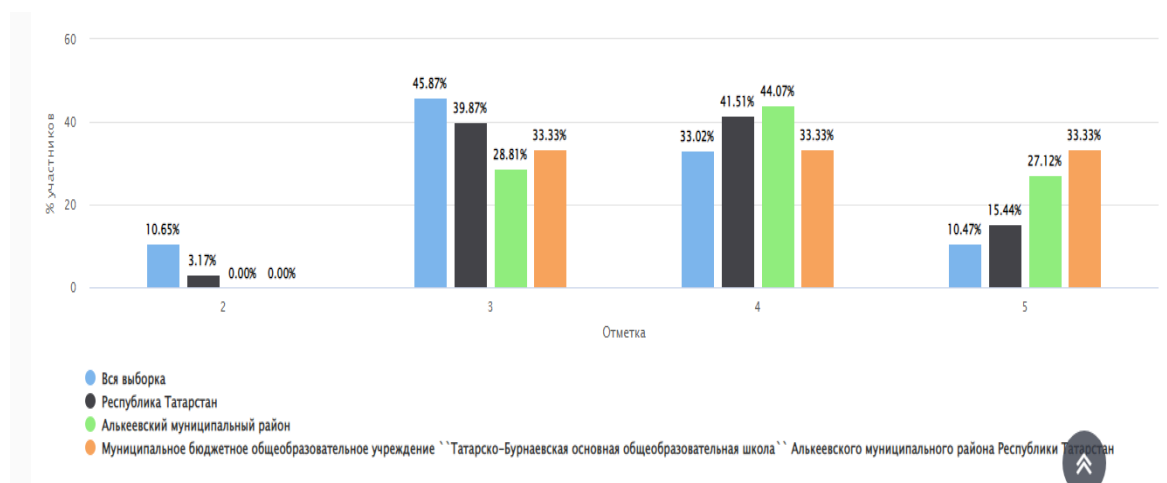
**Диаграмма «Соответствия отметок за выполненную работу и отметок по журналу»
по математике результатам Всероссийских проверочных работ для обучающихся 8-х классе
(по программе 7 класса)**



**Статистика выполнение задания по математике
результатам Всероссийских проверочных работ для обучающихся 8-х классе (по программе
7 класса)**



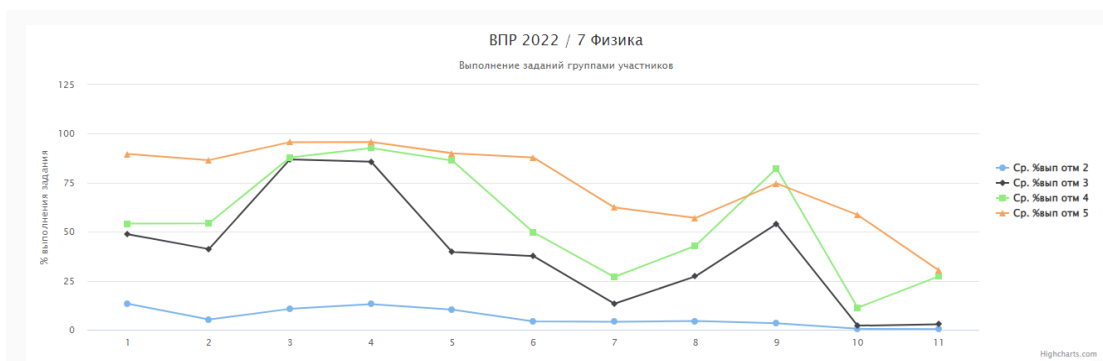
**Диаграмма «Статистика по отметкам» по физике
результатам Всероссийских проверочных работ для обучающихся 8-х классе (по программе
7 класса)**



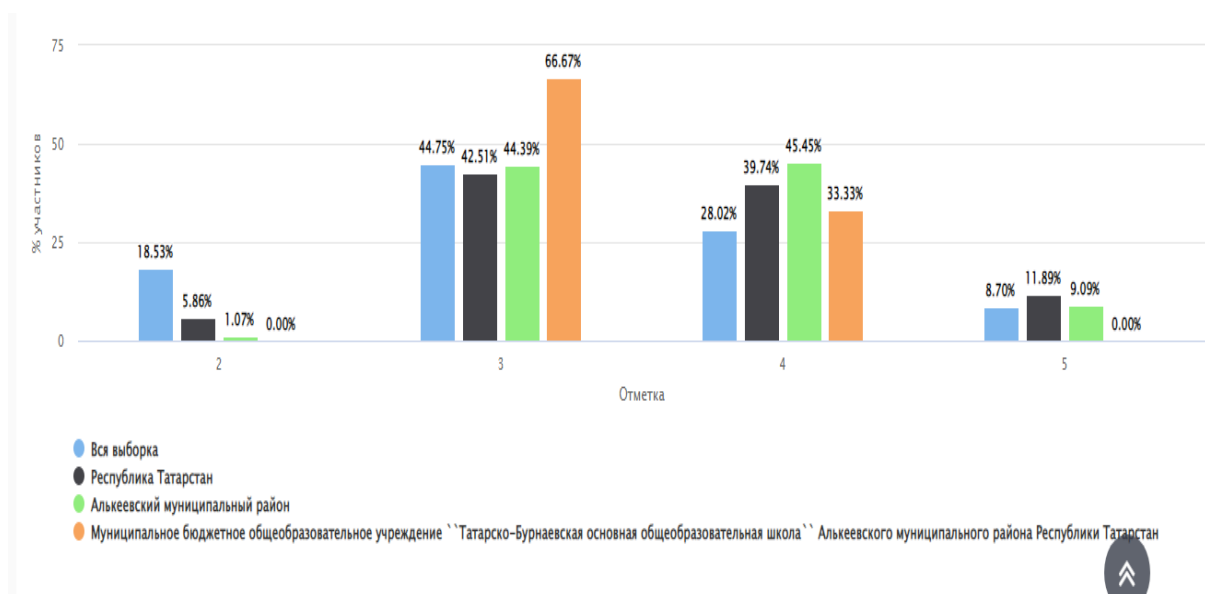
**Диаграмма «Соответствия отметок за выполненную работу и отметок по журналу»
по физике результатам Всероссийских проверочных работ для обучающихся 8-х классе (по
программе 7 класса)**



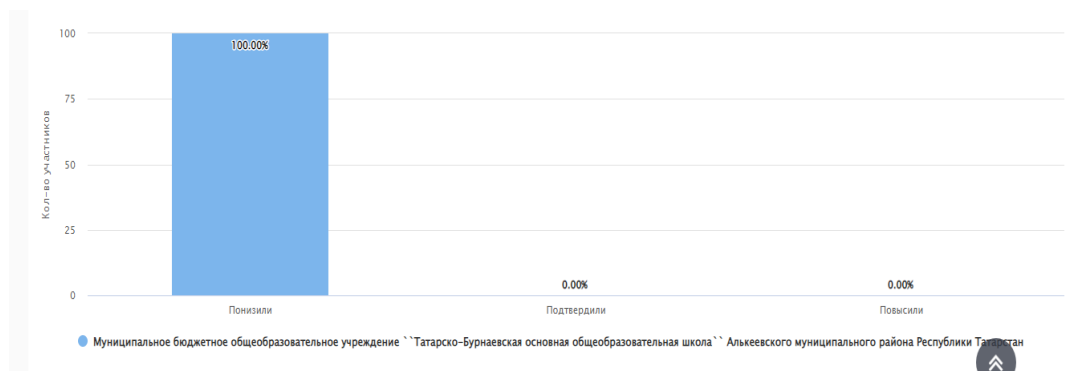
**Статистика выполнение задания по физике
результатам Всероссийских проверочных работ для обучающихся 8-х классе (по программе
7 класса)**



**Диаграмма «Статистика по отметкам» по английскому языку результатам Всероссийских
проверочных работ для обучающихся 8-х классе (по программе 7 класса)**



**Диаграмма «Соответствия отметок за выполненную работу и отметок по журналу»
по английскому языку результатам Всероссийских проверочных работ для обучающихся 8-х
классе (по программе 7 класса)**



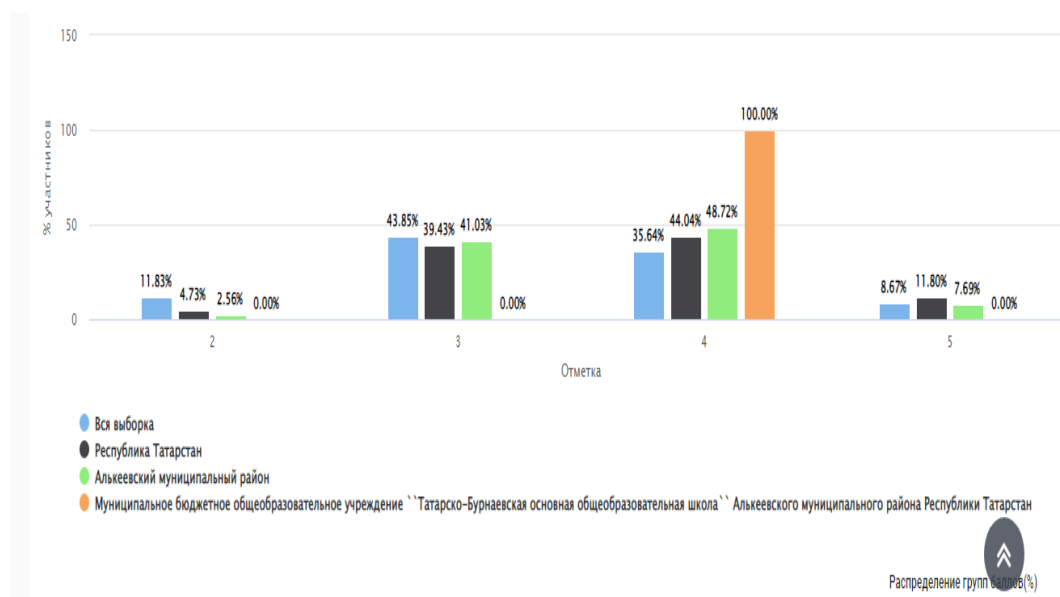
Статистика выполнение задания по английскому языку

результатам Всероссийских проверочных работ для обучающихся 8-х классе (по программе 7 класса)



Диаграмма «Статистика по отметкам» по обществознанию

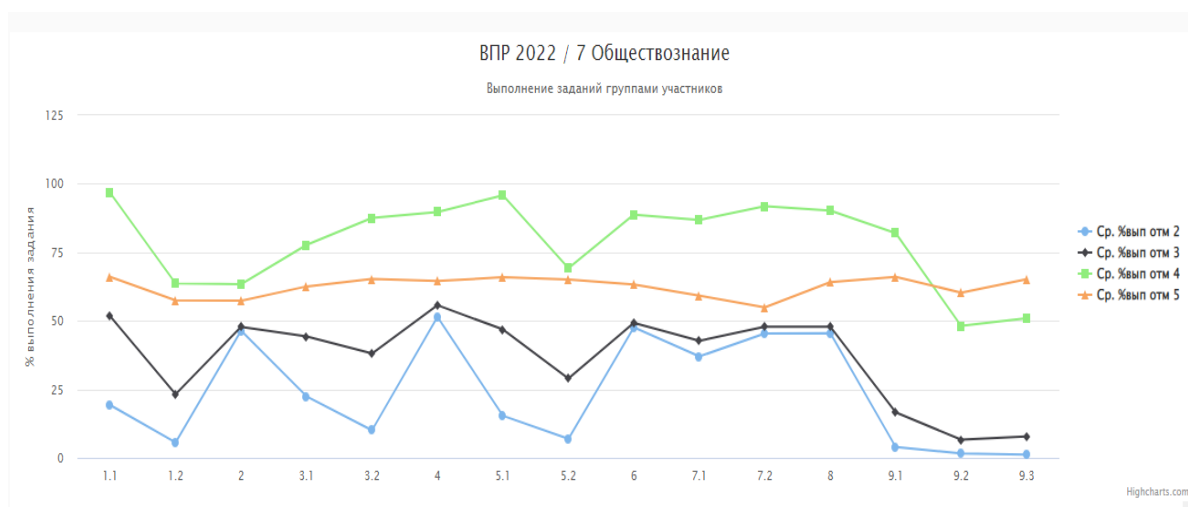
результатам Всероссийских проверочных работ для обучающихся 8-х классе (по программе 7 класса)



**Диаграмма «Соответствия отметок за выполненную работу и отметок по журналу»
по общественнознанию результатам Всероссийских проверочных работ для обучающихся 8-х
классе (по программе 7 класса)**



**Статистика выполнение задания по общественнознанию
результатам Всероссийских проверочных работ для обучающихся 8-х классе (по программе
7 класса)**



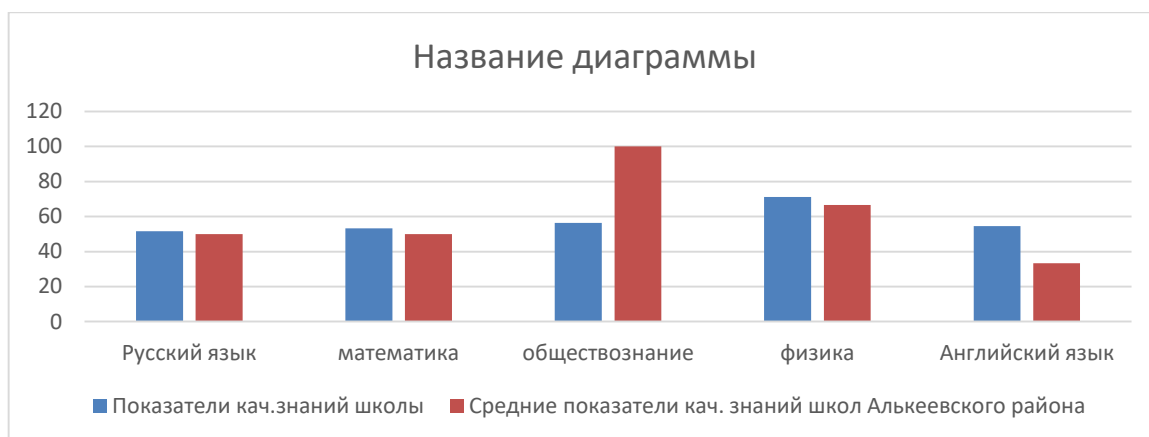
Сравнительный анализ выполнения ВПР обучающимися 7 класса за 3 года

	ВПР-2020 (осень)		ВПР-2021 (весна)		ВПР-2022 (осень)	
	кач-во	усп-ть	кач-во	усп-ть	кач-во	усп-ть
Русский язык	100	100	-	-	50	100
математика	67	100	-	-	50	100
Английский язык	33	100	-	-	33,3	100
обществознание	66	100	-	-	100	100
физика			-	-	66,6	100
история	66	100	-	-	-	-
биология	100	100	-	-	-	-
география	33	100	-	-	-	-

Анализ результатов выполнения ВПР обучающимися 7 класса показывает, что успеваемость составила 100%.

По сравнению с прошлыми годами значительно повысился показатель по обществознанию (качество - на 33%). Снизилась показатели качества знаний русскому языку (на 50%), по математике понизилась на 17%.

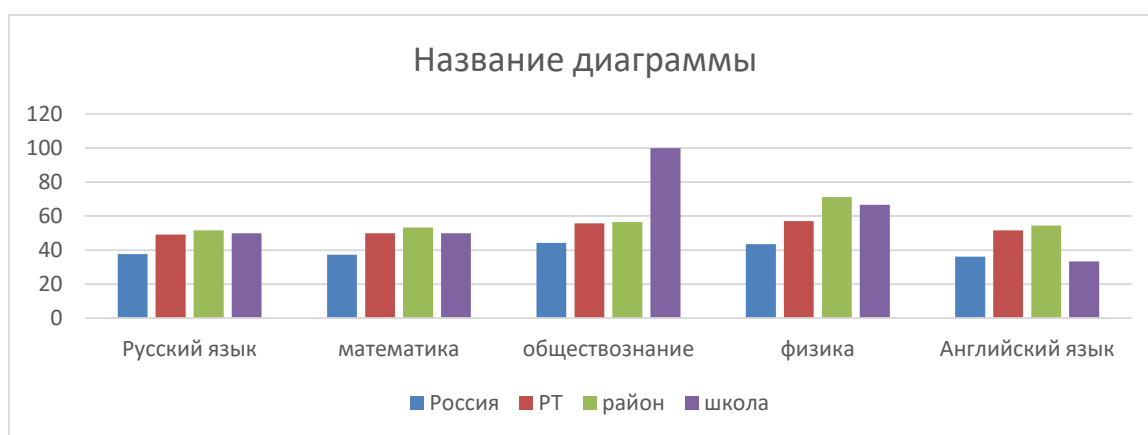
Диаграмма «Сравнение качества знаний МБОУ «Татарско-Бурнаевская ООШ» и среднего показателя качества знаний школ Алькеевского района по результатам Всероссийских проверочных работ для обучающихся 8-х классе (по программе 7 класса)»



Анализ результатов Всероссийских проверочных работ для обучающихся 8-х класса показал следующее:

- качество знаний учащихся школы по математике, русскому языку, географии ниже средних показателей качества знаний школ Алькеевского района на 41,8; 6,1%; 51,3 % соответственно.

Диаграмма «Сравнение качества знаний МБОУ «Татарско-Бурнаевская ООШ» и среднего показателя качества знаний России, РТ и школ Алькеевского района по результатам Всероссийских проверочных работ для обучающихся 7-х классе (по программе 6 класса)»



Сравнительные результаты выполнения ВПР обучающимися 8 класса (по программе 7 класса):

предмет	успеваемость				качество			
	Россия	РТ	район	школа	Россия	РТ	район	школа
Русский язык	83,7	92,5	98,9	100	37,7	49,1	51,6	50
математика	88,5	95,5	97,9	100	37,3	49,9	53,2	50
обществознание	88,2	95,3	97	100	44,3	55,8	56,4	100

физика	89,4	96,8	100	100	43,5	57	71,2	66,6
Английский язык	81,5	94,1	98,9	100	36,1	51,6	54,5	33,3

Анализ результатов выполнения ВПР обучающимися 7-х классов показывает, что лучше всего обучающиеся справились с работой по физике (успеваемость 100%, качество знаний 66,6%), обществознанию (успеваемость 100%, качество знаний 100%). С работой по русскому языку и математике справились 100% и 100% обучающихся соответственно, при этом качество знаний низкое, составляет 50% по русскому языку и 50% по математике. Хуже всего обучающиеся справились с работой по английскому языку, показав 33,3% качества знаний.

Анализ выполнения ВПР по предметам

предмет	ВПР-2021			ВПР-2022		
	Классы	успеваемость	Качество	Классы	успеваемость	Качество
Математика	4-8	100	46	5-8 (4-7)	100	45
Русский язык	4-8	100	45,75	5-8(4-7)	100	35
Окружающий мир	4	100	67	5 (4 прог)	100	100
Биология	5	100	100	6-7(5-6)	100	77,5
География	6,8	100	87,5	-	-	
Химия	8	100	100	-	-	
История	5-6	100	66,5	6 (5 прог)	100	80
Физика				8 (7 прог)	100	66,6
Обществознание				7-8 (6-7)	100	100
Английский язык				8 (7прог)	100	33,3

Анализ результатов ВПР показывает, что лучше всего обучающиеся справились с ВПР на 100%. Качество знаний по окружающему миру составляет 100%, по истории – 80%, по биологии – 77,5%, по обществознанию – 100%. По остальным предметам данный показатель имеет низкие значения: по русскому языку - 35%, по математике – 45%.

В сравнении с результатами ВПР-2021 года повысились показатели качество по истории - на 13,5%, по окружающему миру – на 33%. Вместе с тем понизились показатели качество по ряду предметов: математика –на 1 %, русский язык - на 10,75%, по биологии- на 22,5%.

Ученики в целом справились с предложенными работами и продемонстрировали хороший уровень достижения учебных результатов. Анализ результатов по отдельным заданиям показал необходимость дополнительной работы. Руководителям школьных методических объединений было рекомендовано:

- спланировать коррекционную работу, чтобы устранить пробелы;

- организовать повторение по темам, проблемным для класса в целом;
- провести индивидуальные тренировочные упражнения по разделам учебного курса, которые вызвали наибольшие затруднения;
- организовать на уроках работу с текстовой информацией, что должно сформировать коммуникативную компетентность школьника: погружаясь в текст, грамотно его интерпретировать, выделять разные виды информации и использовать ее в своей работе;
- совершенствовать навыки работы учеников со справочной литературой.

В 2022 году учащиеся 9-х класс сдавали итоговое собеседование по русскому языку в качестве допуска к государственной итоговой аттестации. Результаты успешны, все получили «зачет» за итоговое собеседование.

Выпускники 9 класса сдавали два обязательных экзамена: русский язык и математику и один экзамен (контрольная работа) по выбору.

Результаты ОГЭ

	Средний балл 2020 г. (ОГЭ не сдавали)			Средний балл 2021 г.			Средний балл 2022 г.		
	ОУ	район	РТ	ОУ	район	РТ	ОУ	район	РТ
Русский язык				3,28	3,7	3,97	3	3,8	4,14
Математика				3,57	3,5	3,69	3,5	3,7	3,78
Информатика				3,2			4	3,7	3,68
Биология				3					
География				2,5			4	4,2	4,14

Полученные результаты государственной итоговой аттестации выпускников 9 класса показывают положительную динамику в качественном выполнении экзаменационных работ по предметам. Это свидетельствует об эффективной деятельности педагогического коллектива, включающей в себя проведение инструктивных совещаний, родительских собраний, консультаций, организацию дополнительных занятий. В течение учебного года проводились пробные экзамены по математике, русскому языку и предметам по выбору учащихся.

Выводы: 100 % обучающихся 9 класса успешно прошли государственную итоговую аттестацию в 2022 году

IV. Оценка организации учебного процесса

Организация учебного процесса в Школе регламентируется режимом занятий, учебным планом, календарным учебным графиком, расписанием занятий, локальными нормативными актами школы.

Образовательная деятельность в Школе осуществляется по пятидневной учебной неделе для 1-х классов, по шестидневной учебной неделе – для 2–9-х классов. Занятия проводятся в одну смену для всех обучающихся 1–9-х классов. В соответствии с СанПиН 1.2.3685-21 и методическими рекомендациями по организации начала работы образовательных организаций в 2021/22 учебном году Школа:

1. Уведомила управление образования о дате начала образовательного процесса;
2. Разработала графики входа учеников через четыре входа в учреждение;
3. Подготовила новое расписание со смещенным началом урока и каскадное расписание звонков, чтобы минимизировать контакты учеников;
4. Закрепила классы за кабинетами;
5. Составила и утвердила графики уборки, проветривания кабинетов и рекреаций;
6. Подготовила расписание работы столовой и приема пищи с учетом дистанцированной рассадки классов, учеников к накрыванию в столовой не допускали;

7. Разместила на сайте школы необходимую информацию об антикоронавирусных мерах, ссылки распространяли по официальным родительским группам в WhatsApp;
8. Закупила бесконтактные термометры, тепловизоры – два стационарных на главные входы, один ручной, рециркуляторы передвижные и настенные для каждого кабинета, средства и устройства для антисептической обработки рук, маски многоразового использования, маски медицинские, перчатки. Запасы регулярно пополняются, чтобы их хватало на два месяца.

V. Оценка востребованности выпускников

Год выпуска	Основная школа		
	Всего	Перешли в 10-й класс другой ОО	Поступили в профессиональную ОО
2020	6	1	5
2021	7	1	6
2022	2	0	2

VI. Оценка качества кадрового обеспечения

На период самообследования в Школе работают 11 педагога, из них 2 – внутренних совместителей. Все имеет высший образования. В 2021 году марте аттестацию прошли 1 учителя – на первую квалификационную категорию, ещё декабре 2022 года аттестацию прошел один учитель.

В целях повышения качества образовательной деятельности в школе проводится целенаправленная кадровая политика, основная цель которой – обеспечение оптимального баланса процессов обновления и сохранения численного и качественного состава кадров в его развитии, в соответствии потребностями Школы и требованиями действующего законодательства.

Основные принципы кадровой политики направлены:

- на сохранение, укрепление и развитие кадрового потенциала;
- создание квалифицированного коллектива, способного работать в современных условиях;
- повышения уровня квалификации персонала.
- Оценивая кадровое обеспечение образовательной организации, являющееся одним из условий, которое определяет качество подготовки обучающихся, необходимо констатировать следующее:
- образовательная деятельность в школе обеспечена квалифицированным профессиональным педагогическим составом;
- кадровый потенциал Школы динамично развивается на основе целенаправленной работы по повышению квалификации педагогов.

По итогам 2021 года Школа перешла на применение профессиональных стандартов. Из 11 педагогического работника Школы все педагогические работники соответствуют квалификационным требованиям профстандарта «Педагог».

VII. Оценка качества учебно-методического и библиотечно-информационного обеспечения

Общая характеристика:

- объем библиотечного фонда – 4355 единица;
- книгообеспеченность – 100 процентов;
- обращаемость – 547 единиц в год;
- объем учебного фонда – 586 единица.

Фонд библиотеки формируется за счет федерального, областного, местного бюджетов.

Состав фонда и его использование

№	Вид литературы	Количество единиц в фонде	Сколько экземпляров выдавалось за год
1	Учебная	586	391
2	Педагогическая	50	30
3	Художественная	2876	1100
4	Справочная	43	23

Фонд библиотеки соответствует требованиям ФГОС, учебники фонда входят в федеральный перечень, утвержденный приказом Минпросвещения России от 20.05.2020 № 254.

В библиотеке имеются электронные образовательные ресурсы – 73 дисков; сетевые образовательные ресурсы – 6. Мультимедийные средства (презентации, электронные энциклопедии, дидактические материалы) – 30.

Средний уровень посещаемости библиотеки – 7 человек в день.

На официальном сайте школы есть страница библиотеки с информацией о работе и проводимых мероприятиях библиотеки Школы.

Оснащенность библиотеки учебными пособиями достаточная. Отсутствует финансирование библиотеки на закупку периодических изданий и обновление фонда художественной литературы.

VIII. Оценка материально-технической базы

Материально-техническое обеспечение Школы позволяет реализовывать в полной мере образовательные программы. В Школе оборудованы 11 учебных кабинета, 5 из них оснащены современной мультимедийной техникой, в том числе:

- лаборатория по физике;
- лаборатория по химии;
- лаборатория по биологии;
- компьютерной класс;
- столярная мастерская;
- кабинет технологии для девочек;

На первом этаже оборудованы столовая, пищеблок и спортивный зал.

Асфальтированная площадка для игр на территории Школы оборудована полосой препятствий: металлические шесты, две лестницы, четыре дуги для подлезания, лабиринт.

IX. Оценка функционирования внутренней системы оценки качества образования

В Школе утверждено Положение о внутренней системе оценки качества образования от 31.05.2020. По итогам оценки качества образования в 2022 году выявлено, что уровень метапредметных результатов соответствуют среднему уровню, сформированность личностных результатов высокая.

По результатам анкетирования 2022 года выявлено, что количество родителей, которые удовлетворены общим качеством образования в Школе, – 72 процента, количество обучающихся, удовлетворенных образовательным процессом, – 79 процентов.

Результаты анализа показателей деятельности организации

Данные приведены по состоянию на 27 декабря 2022 года.

Показатели	Единица измерения	Количество
Образовательная деятельность		

Общая численность учащихся	человек	27
Численность учащихся по образовательной программе начального общего образования	человек	12
Численность учащихся по образовательной программе основного общего образования	человек	15
Численность учащихся по образовательной программе среднего общего образования	человек	-
Численность (удельный вес) учащихся, успевающих на «4» и «5» по результатам промежуточной аттестации, от общей численности обучающихся	человек (процент)	11 (45,8%)
Средний балл ГИА выпускников 9 класса по русскому языку	балл	24
Средний балл ГИА выпускников 9 класса по математике	балл	13,5
Средний балл ЕГЭ выпускников 11 класса по русскому языку	балл	-
Средний балл ЕГЭ выпускников 11 класса по математике	балл	-
Численность (удельный вес) выпускников 9 класса, которые получили неудовлетворительные результаты на ГИА по русскому языку, от общей численности выпускников 9 класса	человек (процент)	0 (0%)
Численность (удельный вес) выпускников 9 класса, которые получили неудовлетворительные результаты на ГИА по математике, от общей численности выпускников 9 класса	человек (процент)	0 (0%)
Численность (удельный вес) выпускников 11 класса, которые получили результаты ниже установленного минимального количества баллов ЕГЭ по русскому языку, от общей численности выпускников 11 класса	человек (процент)	-
Численность (удельный вес) выпускников 11 класса, которые получили результаты ниже установленного минимального количества баллов ЕГЭ по математике, от общей численности выпускников 11 класса	человек (процент)	-
Численность (удельный вес) выпускников 9 класса, которые не получили аттестаты, от общей численности выпускников 9 класса	человек (процент)	0 (0%)
Численность (удельный вес) выпускников 11 класса, которые не получили аттестаты, от общей численности выпускников 11 класса	человек (процент)	-
Численность (удельный вес) выпускников 9 класса, которые получили аттестаты с отличием, от общей численности выпускников 9 класса	человек (процент)	0 (0%)
Численность (удельный вес) выпускников 11 класса, которые получили аттестаты с отличием, от общей численности выпускников 11 класса	человек (процент)	-
Численность (удельный вес) учащихся, которые принимали участие в олимпиадах, смотрах, конкурсах, от общей численности обучающихся	человек (процент)	11 (45%)

Численность (удельный вес) учащихся – победителей и призеров олимпиад, смотров, конкурсов от общей численности обучающихся, в том числе:	человек (процент)	
– регионального уровня		5 (18,5%)
– федерального уровня		0 (0%)
– международного уровня		0 (0%)
Численность (удельный вес) учащихся по программам с углубленным изучением отдельных учебных предметов от общей численности обучающихся	человек (процент)	0 (0%)
Численность (удельный вес) учащихся по программам профильного обучения от общей численности обучающихся	человек (процент)	0 (0%)
Численность (удельный вес) учащихся по программам с применением дистанционных образовательных технологий, электронного обучения от общей численности обучающихся	человек (процент)	0 (0%)
Численность (удельный вес) учащихся в рамках сетевой формы реализации образовательных программ от общей численности обучающихся	человек (процент)	0 (0%)
Общая численность педработников, в том числе количество педработников:	человек	
– с высшим образованием		1
– высшим педагогическим образованием		10
– средним профессиональным образованием		-
– средним профессиональным педагогическим образованием		-
Численность (удельный вес) педработников с квалификационной категорией от общей численности таких работников, в том числе:	человек (процент)	
– с высшей		0 (0%)
– первой		10 (90,9%)
Численность (удельный вес) педработников от общей численности таких работников с педагогическим стажем:	человек (процент)	
– до 5 лет		0 (0%)
– больше 30 лет		3 (27,3%)
Численность (удельный вес) педработников от общей численности таких работников в возрасте:	человек (процент)	
– до 30 лет		0 (0%)
– от 55 лет		2 (18,1%)
Численность (удельный вес) педагогических и административно-хозяйственных работников, которые за последние 5 лет прошли повышение квалификации или профессиональную переподготовку, от общей численности таких работников	человек (процент)	11 (100%)

Численность (удельный вес) педагогических и административно-хозяйственных работников, которые прошли повышение квалификации по применению в образовательном процессе ФГОС, от общей численности таких работников	человек (процент)	11 (100%)
Инфраструктура		
Количество компьютеров в расчете на одного учащегося	единиц	0,2
Количество экземпляров учебной и учебно-методической литературы от общего количества единиц библиотечного фонда в расчете на одного учащегося	единиц	14
Наличие в школе системы электронного документооборота	да/нет	да
Наличие в школе читального зала библиотеки, в том числе наличие в ней:	да/нет	нет
– рабочих мест для работы на компьютере или ноутбуке		да
– медиатеки		Нет
– средств сканирования и распознавания текста		Нет
– выхода в интернет с библиотечных компьютеров		Нет
– системы контроля распечатки материалов		да
Численность (удельный вес) обучающихся, которые могут пользоваться широкополосным интернетом не менее 2 Мб/с, от общей численности обучающихся	человек (процент)	27 (100%)
Общая площадь помещений для образовательного процесса в расчете на одного обучающегося	кв. м	9,14

Анализ показателей указывает на то, что Школа имеет достаточную инфраструктуру, которая соответствует требованиям СП 2.4.3648-20 «Санитарно-эпидемиологические требования к организациям воспитания и обучения, отдыха и оздоровления детей и молодежи» и позволяет реализовывать образовательные программы в полном объеме в соответствии с ФГОС общего образования.

Школа укомплектована достаточным количеством педагогических и иных работников, которые имеют высокую квалификацию и регулярно проходят повышение квалификации, что позволяет обеспечивать стабильных качественных результатов образовательных достижений обучающихся.

Лист согласования к документу № 3 от 27.03.2023


Инициатор согласования: Минсагирова Г.Н. МОУ Татарско-Бурнаевская СОШ

Алькеевского муницип. района

Согласование инициировано: 27.03.2023 16:03

Лист согласования

Тип согласования: **последовательное**

№	ФИО	Срок согласования	Результат согласования	Замечания
1	Минсагирова Г.Н.		 Подписано 27.03.2023 - 16:04	-